



STIFTUNG
PREUSSISCHE SCHLÖSSER UND GÄRTEN
BERLIN-BRANDENBURG

Findbuch

Bestand 1

Verwaltung der Staatlichen Schlösser und Gärten

Bearbeitet von S. Olaf Oehlsen

Potsdam, Oktober 2017

Inhaltsverzeichnis

Inhaltsverzeichnis	I
Bestandsgeschichte	II
Bestand 1	2

Zeichenlegende:



Bestand



Aktendossier

Bestandsgeschichte

Am 01. April 1927 wurde die Verwaltung der Staatlichen Schlösser und Gärten gebildet, die dem Kultusministerium unterstand. Die Schlösserverwaltung arbeitete im Berliner Stadtschloss, in dem auch die Registratur untergebracht war. Anfang 1945, nachdem das Berliner Stadtschloss durch Bombentreffer größtenteils zerstört wurde, zog die Schlösserverwaltung in das Potsdamer Stadtschloss. Im April 1945 brannte dieses nach einem Bombenangriff völlig aus. So war die schriftliche Überlieferung fast vollständig vernichtet. Der Direktor der Schlösserverwaltung, Dr. Ernst Gall, wechselte schon Ende 1944 nach Potsdam und bezog ein Büro in den Römischen Bädern im Park Sanssouci. So haben seine Handakten den Krieg überdauert und bilden den Grundstock der Überlieferung der Verwaltung der Staatlichen Schlösser und Gärten. Darüber hinaus blieben vereinzelte Akten aus der Gartenabteilung, von Kastellanen und der Verwaltung erhalten. Ein Teil der Unterlagen wurde nach dem Zweiten Weltkrieg weitergeführt, sodass sie sich in den Beständen 2 (Staatliche Schlösser und Gärten Potsdam-Sanssouci) und 4 (Verwaltung der Staatlichen Schlösser und Gärten Berlin) befinden.

Die verbliebene Überlieferung hat überwiegend einen Bezug auf die Potsdamer und Berliner Liegenschaften. Lediglich vereinzelte Berichte über den Zustand der Liegenschaften in Kassel nach Kriegsende finden sich in den Akten.

Zu einem großen Teil besteht die Überlieferung aus Beitragskarten für die Zusatzversorgungsanstalt des Reichs und der Länder.

Die Akten des Direktors dokumentieren die Sicherung des Kunstgutes im Zweiten Weltkrieg.

Wie einleitend beschrieben stammen die Akten aus der Überlieferung der Schlösserverwaltungen in Potsdam und Berlin und erlauben nur bedingt Rückschlüsse auf ihre Provenienz innerhalb der Verwaltung der Staatlichen Schlösser und Gärten. Aufgrund der vorliegenden Informationen zur Verwaltungsstruktur wurde fast jede Akte einer Verwaltungsebene zugeordnet. Diese befindet sich derzeit unmittelbar vor dem Aktentitel.

Folgende Zuordnungen wurden vorgenommen:

- Direktor
- Bau
- Verwaltung
- Grundstücksverwaltung
- Grundstückseinzelakten
- Kasse
- Garten
- Personalangelegenheiten
- Kastellan Schloss ...

Die Zuordnung Bau bezieht sich auf Unterlagen vom Preußischen Hochbauamt I., dass für Baumaßnahmen im Bereich der Schlösserverwaltung zuständig war.

Erläuterung Enthält Vermerke:

Enthält unter anderem (u. a.)

Der Vermerk erfasst nur eine Auswahl aus dem Akteninhalt.

Enthält vor allem (v.a.)

Der Vermerk erfasst nur eine Auswahl aus dem Inhalt der Akteneinheit, die den quantitativ überwiegenden Teil wiedergibt.

Enthält auch (e.a.)

Der Vermerk berichtigt unzutreffende Angaben eines Aktentitels, die zu eng gefasst sind, also nur einen Teil der in der Akteneinheit behandelten Gegenstände, Tatsachen und Vorgänge umfassen.

Enthält nur (e.n.)

Der Vermerk berichtigt unzutreffende Angaben eines Aktentitels, die zu weit gefasst sind, also umfangmäßig über den tatsächlichen Inhalt hinausgehen



1/1 **Direktor- Gutachten über die Wiener Staatsgärten** **Laufzeit:** 1936 - 1941

Enthält: Gutachten über die Wiener Staatsgärten von Ernst Gall.
e.a: Manuskripte von Heinz Ladendorf zum Marmorbad, Orangerie, Karlsau, Wilhelmsthal in Kassel, handschriftliche Aufzeichnungen von Heinz Ladendorf.- Ergebnisse der Besprechung über Inventarisierung der deutschen



1/2 **Direktor - Akte des Bevollmächtigten für die Schlösser und Kunstdenkmale in Potsdam, Oberleutnant der Garde Ludschuweit** **Laufzeit:** 1945

Enthält: Schriftwechsel mit dem Direktor der Staatlichen Schlösser und Gärten.- Schriftwechsel mit der Generalverwaltung des regierenden preußischen Königshauses.- Bewässerung des Neuen Garten.- Diebstahl eines Treibriemens im Neuen Palais.- abgebrochene Bäume durch Granatenbeschuss.- Vermerk über das Schloss Sacrow.- Abgabe von Radio-Apparaten.- Verlagerung von Büroräumen in Diensthäuser.- Bewirtschaftung der staatlichen Güter Bornim, Grube und Bornstedt.- Versorgung mit Elektrizität in den Abendstunden.- Antrag auf Pferde.- Vieh auf dem Gut Bornstedt.- Bitte um Kauf von zwei Tischen eines Tischlers.- Telefonanschlüsse in den Wohnungen Ludschuweit und Gall.- Handwerker für Instandsetzungsarbeiten.- Arbeitskräfte vom Arbeitsamt.- Anordnungen zur "Wiederherstellung geordneter Verhältnisse und zur Wahrung des Arbeitsfriedens" auf der Pfaueninsel.- Zinkblech zur Beseitigung von Kriegsschäden an den Schlossgebäuden im Park Sanssouci.



1/5 **Direktor - Im Flatow-Turm untergestellte Bilder** **Laufzeit:** 1943 - 1945

Enthält: Verzeichnis der Bilder aus dem Marmorpalais, dem Stadtschloss Potsdam, dem Schloss Sanssouci, den Neuen Kammern und dem Neuen Palais.



1/6 **Direktor - Verzeichnis der aus dem Schloss Charlottenburg nach dem Marmorpalais überführten Gegenstände, Verzeichnis der aus dem Schloss Monbijou und dem Schloss Berlin nach dem Marmorpalais überführten Gegenstände** **Laufzeit:** 1944



1/7

**Direktor - Verzeichnisse
Kunstguttransporte zum Neuen
Palais und zum Schloss Sanssouci**

Laufzeit:

1944 - 1945

Enthält: Verzeichnis der aus dem Marmorpalais nach dem Neuen Palais verlagerten Gemälde pp. und Rahmen.- Verzeichnis der Bilder und Skulpturen im Neuen Palais.- Verzeichnis der Möbel und Bilder, die aus der Gruft des Berliner Doms nach dem Neuen Palais geschafft wurden.- nach Sanssouci zu verbringende Eggersstatuen aus Schloss Berlin.- Verteilung von Feuerlöschheimern.- Korrekturen.



1/14

**Direktor - Verzeichnis der in Flatow
abgestellten Bilder aus dem
Marmorpalais, dem Stadtschloss,
Schloss Sanssouci, Neuen Kammern,
Neuen Palais**

Laufzeit:

1942 - 1944



1/19

**Direktor - Leihverträge mit staatlichen
Institutionen und Museen sowie Kauf
Schloss Molsdorf**

Laufzeit:

1927 - 1943

Enthält: Leihverträge mit dem Oberbürgermeister der Stadt Düsseldorf.- dem Artillerie-Regiment Frankfurt/Oder.- dem Offizierheim IV./Artillerie-Regiment Halberstadt.- dem Infanterie-Regiment 8 Frankfurt/Oder.- dem Ministerialdirigenten Dr. Hiecke Potsdam.- dem Reichsminister der Finanzen.- Finanzamt Bad Homburg.- dem Oberpräsidenten der Provinz-Nassau in Kassel.- zur Ausstattung des Bellevue-Schlösschens in Kassel.- dem Deutschen Tapetenmuseum in Kassel.- dem Reichswehrministerium in Klausdorf.- dem Städtischen Museum Jakoblenz.- dem Oberbürgermeister der Stadt Jakoblenz.- der Firma Flora-Wirtschaftsbetrieb GmbH Köln-Lindenthal.- der Städtischen Gemäldegalerie Königsberg.- dem Wehrkreiskommando Königsberg.- der Gemeindeverwaltung Königs Wusterhausen.- dem Stabschef der SA Herrn Lutze, Berlin.- der Wehrkreisverwaltung XXI. in Posen.- dem Infanterie-Regiment IV in Potsdam.- der Kriegsschule in Potsdam.- der Reichsschule für den Arbeitsdienst in Potsdam.- Herrn Arthur Rafoth, Pächter des Bayrischen Häuschens in Potsdam-Wildpark.- Fräulein Dr. Roediger, Potsdam.- dem Preußischen Minister für Wissenschaft, Kunst und Volksbildung; Generalmajor von Wulffen, Potsdam.- Ankauf des Schlosses Molsdorf (1939) mit Gemäldeverzeichnis und Inventarliste.



1/20

**Direktor - Transport und
Auslagerungen von Kunstgut****Laufzeit:**

1939 - 1945

Enthält: Leihersuchen und Rückgabe von Kunstgut aus Leihverträgen.- Bilder, die zur Restaurierung gegeben werden.- Transportanweisungen für Bilder.- Liste der Bilder, die aus dem Neuen Palais nach Lehnin überführt wurden.- Liste der Bilder, die nach dem Brand im März 1944 im Marmorpalais und im Mai 1944 vom Marmorpalais nach dem Neuen Palais transportiert wurden.- Vermerk über die durch Kriegseinwirkung zerstörten Leihgaben.- Vermerke zur Aufbewahrung vom Kunstgut aus dem Berliner Schloss im Neuen Palais (Vorrat).- Verlegertes Inventar im Schloss Molsdorf, Schloss Paretz und dem Neuen Palais.



1/23

**Direktor -
Vermögensauseinandersetzung
zwischen dem Preußischen Staat und
den Mitgliedern des vormals
regierenden Preußischen
Königshauses****Laufzeit:**

1920 - 1926

Enthält: Abschrift des Vertrages zwischen dem Preußischen Staat und dem vorm. reg. Preuß. Königshaus zwecks Aufteilung des Kronfideikommisskapitalienfonds und dem Hausfideikommisskapitalienfond (Juli 1932).- Denkschrift zur Frage der Vermögensauseinandersetzung zwischen dem Preuss. Staat und dem vorm. reg. Königshause (Juni 1924).- Bemerkungen zum Kompromissentwurf zweiter Lesung.- Vertrag über die Vermögensauseinandersetzung zwischen dem preuß. Staat und den Mitgliedern des vorm. reg. Preuss. Königshauses vom 12. Oktober 1925 in der durch den Vertrag vom 6. Oktober 1926 geänderten Fassung (Druck).- Liste: Inventarien aus dem Neuen Palais für das Königshaus beansprucht.



1/25

**Direktor - Listen mit Gemälden,
Auslagerungen von verschiedenen
Orten****Laufzeit:**

1942 - 1944

Enthält: Gemälde im Neuen Palais und in den Neuen Kammern.



1/39

**Direktor - Leihverträge mit
Reichbehörden, Institutionen und
Privatpersonen****Laufzeit:**

1931 - 1944

Enthält: Nachweisung über abgeschlossene Leihverträge.- Leihverträge.









1/41

**Direktor - Schriftverkehr zur
Sicherheit, Luftschutz und
Volkssturm****Laufzeit:**

1912 - 1945

Enthält: u. a.: Schriftverkehr mit Behörden.- Beschwerden über mangelhafte Verdunklung.- Luftschutzräume.- Anlegen von Deckungsgräben.- Betriebsfeuerwehr.- Betriebsluftschutzanweisungen.- Plan Kellergeschoss Villa Illaire (1912).

-  **1/44** **Preußisches Hochbauamt - Kostenanschläge und Rechnungen für das Kastellanshaus am Neuen Palais** **Laufzeit:** 1938
-  **1/50** **Direktor- Kunstinventar Zugänge und Abgänge** **Laufzeit:** 1934 - 1940
- Enthält:** Transportverfügungen für Gegenstände und Gemälde aus bzw. nach dem Schloss Berlin, Schloss Königsberg, Hohenzollernmuseum, Schloss Charlottenburg, Schloss Monbijou, Neues Palais, Schloss Königs Wusterhausen, Schloss Grunewald, Marmorpalais, Schloss Sanssouci, Stadtschloss Potsdam, Schloss Babelsberg, Schloss Pfaueninsel, Residenzpalais Kassel.- Ausleihe an Museum Breslau.- Ausleihe für die Ausstellung "Die Erhebung 1813-1815".
-  **1/51** **Kostenanschläge über die baulichen Unterhaltungsarbeiten an Schlossgebäuden in Potsdam und auf der Pfaueninsel** **Laufzeit:** 1945
- Enthält:** Revier Stadtschloss Potsdam.- Revier Neues Palais.- Revier Schloss Charlottenhof.- Revier Orangerie.- Revier Schloss Sanssouci und Park.- Revier Kaiser Friedrich Mausoleum.- Revier Belvedere Pfingstberg.- Revier Neuer Garten.- Revier Schloss Pfaueninsel und Park.- Revier Schloss Babelsberg und Park.- Revier Park Sacrow.- Wasserwerkanlagen.- Gartengebäude.
-  **1/52** **Direktor- Kunstinventar Zugänge und Abgänge** **Laufzeit:** 1936
- Enthält:** Transportverfügungen für Gegenstände und Gemälde aus bzw. nach dem Schloss Berlin, Neues Palais, Marmorpalais, Schloss Weilburg, Schloss Charlottenburg, Schloss Homburg, Schloss Königs Wusterhausen, Schloss Königsberg, Schloss Stolzenfels,- Ausleihe an das Militär und an Ausstellungen.- Aufnahme unbekannter Bilder in das Bildervorratsbuch.
-  **1/53** **Direktor- Transport von Gegenständen und Bildern** **Laufzeit:** 1935 - 1936
- Enthält:** v.a.: Transportverfügungen für Gegenstände und Gemälde aus bzw. nach dem Schloss Charlottenhof, Schloss Berlin, Neues Palais, Schloss Königs Wusterhausen.- Anweisungen und Rundschreiben des Direktors Dr. Gall.- Rundschreiben Reichsministerien.
-  **1/54** **Direktor- Mitteilungen der Schlösserverwaltung** **Laufzeit:** 1931 - 1933
- Enthält:** v.a.: Anweisungen und Rundschreiben des Direktors Dr. Gall.- Rundschreiben Reichsministerien.- Formular Ausweis für Kostenfreien Eintritt.- Berechtigungen für Gruppen und Einzelpersonen zum Kostenfreien Eintritt.- Transportverfügungen von Gegenständen.

-  **1/56** **Direktor- Wirtschaftsplan für die
Verwaltung der Staatlichen Schlösser
und Gärten für das Rechnungsjahr
1931 und 1932** **Laufzeit:** 1931 - 1932
- Enthält:** e.a.: Übersicht der Mieter in Dienstwohnungen in Potsdam.
-  **1/58** **Direktor- Transport von
Gegenständen und Bildern** **Laufzeit:** 1931 - 1932
- Enthält:** v.a.: Transportverfügungen für Gegenstände und Gemälde aus bzw. nach dem Schloss Sanssouci, Stadtschloss Potsdam, Schloss Berlin, Schloss Monbijou, Schloss Charlottenhof, Schloss Charlottenburg, Schloss Berlin, Neues Palais, Marmorpalais, Jagdschloss Grunewald, Schloss Königs Wusterhausen, Bau- und Finanzdirektion, Staatliche Münze, Amtsgericht Dobrilugk, Regierung Potsdam, Oberpräsident Provinz Sachsen, Kultusministerium, Ministerium des Innern, Staatsrat, Reichsarbeitsministerium, Staatstheater, Staatsbibliothek, Schlossmuseum Darmstadt.
-  **1/59** **Direktor- Einrichtung Depot für
Gardinen, Stoffe und Bezüge** **Laufzeit:** 1932
- Enthält:** Abgabemeldungen.- Rundschreiben Direktor.
-  **1/60** **Direktor- Transport von
Gegenständen und Bildern** **Laufzeit:** 1934
- Enthält:** v.a.: Transportverfügungen für Gegenstände und Gemälde aus bzw. nach dem Schloss Sanssouci, Stadtschloss Potsdam, Schloss Berlin, Schloss Babelsberg, Schloss Charlottenhof, Schloss Charlottenburg, Schloss Königs Wusterhausen, Schloss Berlin, Neues Palais, Marmorpalais, Jagdschloss Grunewald, Schloss Monbijou, Schloss Königsberg, Kaiser Friedrich Museum.- Ausleihe an Ausstellungen, Gemeindeverwaltung Königs Wusterhausen, Standortlazarett Potsdam, General von Fritsch, Polizeiunterkunft "Blücher" Berlin, Oberrechnungskammer Potsdam, Reichskanzlei, Ministerpräsident Göring, Louvre Museum Paris.- Vernichtung von beschädigten Bildern.
-  **1/61** **Direktor- Dienstanweisungen** **Laufzeit:** 1933 - 1934
- Enthält:** v.a.: Dienstanweisungen und Rundschreiben Direktor.- Rundschreiben von Ministerien.
e.a.: Transportverfügungen für Gegenstände und Gemälde.
-  **1/62** **Direktor- Dienstanweisungen** **Laufzeit:** 1929
- Enthält:** v.a.: Dienstanweisungen und Rundschreiben Direktor.

**1/65****Verwaltung- Sammlung
Verwaltungsverfügungen für die
Staatlichen Schlösser und Gärten****Laufzeit:**

1931 - 1941

Enthält: u.a.: Bauvorhaben des Preußischen Staatsbauhochamt I. Potsdam-Sanssouci.-
Dienstanweisung für Schlossverwalter, Schlossaufseher.- Bestimmungen für
die Kassen- und Buchführung der Staatlichen Schlösser und Gärten.-
Bestimmungen für die maschinelle Buchführung.- Rundschreiben Direktor und
Ministerien.- Formulare der der Staatlichen Schlösser und Gärten.- Grundsätze
für die Inventarbuchführung.

**1/66****Direktor- Transport von
Gegenständen und Bildern****Laufzeit:**

1933

Enthält: v.a.: Transportverfügungen für Gegenstände und Gemälde aus bzw. nach dem
Stadtschloss Potsdam, Schloss Berlin, Schloss Babelsberg, Schloss
Charlottenhof, Schloss Charlottenburg, Schloss Berlin, Neues Palais,
Jagdschloss Grunewald, Schloss Monbijou, Burg Sooneck, Palais Prinz
Leopold.- Ausleihe an Militär, Oberrechnungskammer Potsdam, Hochbauamt
Potsdam, Reichsministerien, Reichpräsidentenpalais, Diensträume Vizekanzler
von Papen Ministerpräsident Göring, Pesne Ausstellung, Regierungspräsident
Magdeburg, Höhere Polizeischule Eiche, Reichsbischof, Regierung Hannover,
Reichsschule, Oberpräsident Kube.

**1/67****Direktor- Rundschreiben für die
Staatlichen Schlösser und Gärten****Laufzeit:**

1933 - 1936

Enthält: Rundschreiben und Anweisungen Direktor.- Rundschreiben von Ministerien.

**1/68****Verwaltung- Stellenplan der
Staatlichen Schlösser und Gärten****Laufzeit:**

1939

**1/69****Direktor- Baubestandsbuch für das
Gartenmeistergehöft in Sacrow****Laufzeit:**

1939

Enthält: Beschreibung der Gebäude.- Lageplan Grundstück.- Geschoßpläne
Wohngebäude.

**1/70****Bau- Gaststätte "Alter Fritz" in der
Zimmerstraße 10****Laufzeit:**

1917 - 1940

Enthält: Verkaufsangebot des Grundstücks Zimmerstraße 10 an die Königliche Garten-
Intendantur.- Berechnung des Grundstückwertes.- Auszüge Baupolizeiakten.-
Kostenanschlag für Baumaßnahmen in der Gaststätte "Alter Fritz".-
Arbeitsnachweise.- Rechnungen.- Pläne.
e.a.: Kostenanschläge für Baumaßnahmen in der Alle nach Sanssouci 6,
Lennéstraße 5 und Hohenzollernstraße 24.- Rechnung über Bauarbeiten im
Königin- Elisabeth- Haus.

**1/72****Direktor- Sammelmappe****Laufzeit:**

1930 - 1945

Enthält: u.a.: Bericht Dr. Burckhardt "Görings Verrat an Hitler".- Verzeichnis Wohnungen die nicht wiedervermietet werden sollen.- Benutzungsordnung Schlossbibliothek.- Richtlinien Benutzung Kommissionszimmer.- Formulare.- Bestimmungen über die Eintrittspreise und Öffnungszeiten der Schlösser (1937).- Rundschreiben Direktor.

**1/73****Direktor- Verzeichnis der aus Schlössern zur Sicherung nach Schloss Babelsberg abgegebenen Gegenstände****Laufzeit:**

1944

Enthält: Gegenstände aus dem Neuen Palais, Schloss Sanssouci, Stadtschloss Potsdam, Schloss Berlin, Schloss Charlottenburg und Marmorpalais.

**1/74****Bau- Bauvorhaben am Zivil-Kabinetts- und Wohnhaus Viktoriastraße 10 sowie Verpachtung Grundstücke Russische Kolonie****Laufzeit:**

1928 - 1937

Enthält: Umbau Wohnhaus Viktoriastraße 10, Erläuterungsbericht, Kostenanschläge, Rechnungen und Arbeitsnachweise.- Einbau Heizanlage im Zivil-Kabinetts- und Wohnhaus, Kostenanschläge, Übersicht von ausgeführten Arbeiten der Firma O. Titel & Sohn.- Grundstück Russische Kolonie 12, Berechnung Grundstücksfläche, Lageskizze.

**1/76-1****Kastellan Bildergalerie- Dienstanweisungen, insbesondere für die Bildergalerie****Laufzeit:**

1920 - 1930

Enthält: Erlasse zum Arbeitslohn.- Rundschreiben Direktor.- Genehmigungen zum unentgeltlichen Besuch der Schlösser und für fotografische Aufnahmen.- Formulare der Staatlichen Schlösser und Gärten.- Tätigkeitsnachweise von Alfred Sommerfeld (Maler u. Vergolder) zu Arbeiten in der Gemäldegalerie.- Rechnungen Restaurierungsarbeiten Gemäldegalerie.

**1/76-2****Kastellan Bildergalerie- Dienstanweisungen, insbesondere für die Bildergalerie****Laufzeit:**

1920 - 1930

Enthält: v.a.: Erlasse zum Arbeitslohn.- Rundschreiben Direktor.- Genehmigungen zum unentgeltlichen Besuch der Schlösser und für fotografische Aufnahmen.- Formulare der Staatlichen Schlösser und Gärten.

-  **1/77** **Direktor- Leihverträge und
Schlossverwaltung Neues Palais** **Laufzeit:** 1930 - 1942
- Enthält:** Leihverträge Schloss Charlottenburg, Schloss Berlin.- Transportverfügungen für Gegenstände und Gemälde aus bzw. nach dem Schloss Charlottenburg, Neues Palais.- Abgabe von Gegenständen und Gemälden an den Kommandanten von Berlin.- Schriftverkehr Schlossverwaltung Neues Palais.
Besprechungsprotokoll zum Tee Empfang im Neuen Palais (1936).- Aufstellung überzählige Möbel.
-  **1/79** **Direktor- Schriftverkehr** **Laufzeit:** 1936 - 1945
- Enthält:** v.a.: Schriftverkehr mit dem Schlossinspektor Neues Palais und Mietern in den Communs.- Rundschreiben Direktor.
-  **1/80** **Personalangelegenheiten -
Personalakte des Obermaschinisten
des Königlichen Wasserwerks
Babelsberg, Karl Schmidt** **Laufzeit:** 1897 - 1932
-  **1/81** **Verwaltung- Einnahmen für
Nutzungsrechte** **Laufzeit:** 1908 - 1944
- Enthält:** Einzahlungsbelege für die Befahrung des Hasengrabens und Heiligen Sees.- Vertrag über Verpachtung des Parkplatzes an der Historischen Mühle und Errichtung einer Zapfstelle für Kraftstoff.- Vertrag über Geländeüberlassung der Schlossbesitzung Stolzenfels.- Einzahlungsbelege betreffs die Liegenschaften Lustgarten, Pfingstberg, Nikolskoe, Park Babelsberg, Pfaueninsel, Neuer Garten, Baudepothof, Kassel, Weilburg, Bad- Homburg, Brühl.- Bestimmungen über Öffnungszeiten und Eintrittspreise in den Schlössern.
-  **1/82** **Personalangelegenheiten -
Beitragskarten für die Mitglieder der
Zusatzversorgungsanstalt des Reichs
und der Länder** **Laufzeit:** 1929 - 1944
- Enthält:** Schloss Babelsberg und Garten.
-  **1/83** **Personalangelegenheiten -
Beitragskarten für die Mitglieder der
Zusatzversorgungsanstalt des Reichs
und der Länder** **Laufzeit:** 1934 - 1944
- Enthält:** Kassel Auepark.
-  **1/84** **Personalangelegenheiten -
Beitragskarten für die Mitglieder der
Zusatzversorgungsanstalt des Reichs
und der Länder** **Laufzeit:** 1941 - 1943
- Enthält:** Schloss Weilburg.- Kassel.- Molsdorf.- Marienburg.- Löwenburg.- Brühl.- Schloss Monbijou.- Schloss Babelsberg.- Schloss Charlottenburg.- Stolzenfels.- Stadtschloss Potsdam.- Schloss Sanssouci.- Neues Palais.

-  **1/85** **Personalangelegenheiten -
Beitragskarten für die Mitglieder der
Zusatzversorgungsanstalt des Reichs
und der Länder** **Laufzeit:** 1931 - 1941
- Enthält:** Schloss Weilburg.- Kassel.- Molsdorf.- Marienburg.- Löwenburg.- Brühl.-
Schloss Monbijou.- Schloss Babelsberg.- Schloss Charlottenburg.-
Stolzenfels.- Stadtschloss Potsdam.- Schloss Sanssouci.- Neues Palais.
-  **1/86** **Personalangelegenheiten -
Beitragskarten für die Mitglieder der
Zusatzversorgungsanstalt des Reichs
und der Länder** **Laufzeit:** 1930 - 1936
- Enthält:** Schloss Charlottenburg und Garten.
-  **1/87** **Personalangelegenheiten -
Beitragskarten für die Mitglieder der
Zusatzversorgungsanstalt des Reichs
und der Länder** **Laufzeit:** 1937 - 1944
- Enthält:** Schloss Charlottenburg und Garten.
-  **1/88** **Personalangelegenheiten -
Beitragskarten für die Mitglieder der
Zusatzversorgungsanstalt des Reichs
und der Länder** **Laufzeit:** 1929 - 1930
- Enthält:** Parkrevier Sanssouci.
-  **1/89** **Personalangelegenheiten -
Beitragskarten für die Mitglieder der
Zusatzversorgungsanstalt des Reichs
und der Länder** **Laufzeit:** 1930 - 1931
- Enthält:** Schlossgarten Bad Homburg.
-  **1/90** **Personalangelegenheiten -
Beitragskarten für die Mitglieder der
Zusatzversorgungsanstalt des Reichs
und der Länder** **Laufzeit:** 1931 - 1932
- Enthält:** Garten-Revier Homburg v. d. Höhe
-  **1/91** **Personalangelegenheiten -
Beitragskarten für die Mitglieder der
Zusatzversorgungsanstalt des Reichs
und der Länder** **Laufzeit:** 1932 - 1933
- Enthält:** Schlossgarten Bad Homburg

-  **1/92 Personalangelegenheiten - Beitragskarten für die Mitglieder der Zusatzversicherungsanstalt des Reichs und der Länder** **Laufzeit:** 1934 - 1935
- Enthält:** Garten-Revier Homburg v. d. Höhe
-  **1/93 Personalangelegenheiten - Beitragskarten für die Mitglieder der Zusatzversicherungsanstalt des Reichs und der Länder** **Laufzeit:** 1930 - 1936
- Enthält:** Gartenrevier Bad Homburg.
-  **1/94 Personalangelegenheiten - Beitragskarten für die Mitglieder der Zusatzversicherungsanstalt des Reichs und der Länder** **Laufzeit:** 1936 - 1937
- Enthält:** Gartenrevier Bad Homburg.
-  **1/95 Personalangelegenheiten - Beitragskarten für die Mitglieder der Zusatzversicherungsanstalt des Reichs und der Länder** **Laufzeit:** 1933 - 1934
- Enthält:** Garten Homburg
-  **1/96 Personalangelegenheiten - Aufrechnungsbescheinigung der Mitarbeiter in Homburg** **Laufzeit:** 1942
- Enthält:** Gustav Kopsch, Max Groh, Jakob Köhmig, Gerhard Hampel, Johannes Schumm, Jakob Quell, Ludwig Racke, Josef Stath, Georg Feisel, Heinrich Weider, Emilie Räth, Marie Goldmann.
-  **1/97 Personalangelegenheiten - Aufrechnungsbescheinigung der Mitarbeiter in Homburg** **Laufzeit:** 1942
- Enthält:** Gustav Kopsch, Max Groh, Jakob Köhmig, Gerhard Hampel, Johannes Schumm, Jakob Quell, Ludwig Racke, Josef Stath, Georg Feisel, Heinrich Weider, Emilie Räth, Marie Goldmann, Ralbina Pflug.
-  **1/98 Personalangelegenheiten - Aufrechnungsbescheinigung der Mitarbeiter in Homburg** **Laufzeit:** 1940 - 1941
- Enthält:** Gustav Kopsch, Jakob Köhmig, Max Groh, Gustav Hampel, Johannes Schumm, Jakob Quell, Ludwig Racke, Josef Stath, Georg Feisel, Heinrich Weider, Emilie Räth, Marie Goldmann, Ralbina Pflug, Eva Lönenstein.
-  **1/99 Personalangelegenheiten - Aufrechnungsbescheinigung der Mitarbeiter in Homburg** **Laufzeit:** 1934
- Enthält:** Marie Goldmann, Max Groh, Gustav Kopsch, Jakob Quell, Ludwig Racke, Emilie Räth, Emil Rück, Franz Schmidt, Johann Schumm.

-  **1/100 Personalangelegenheiten - Laufzeit: 1934**
Aufrechnungsbescheinigung der
Mitarbeiter in Homburg
Enthält: Gustav Kopsch, Max Groh, Johannes Schumm, Emil Rück, Jakob Quell, Ludwig Racke, Emilie Räth, Franz Schmidt, Marie Goldmann, Gertrud Wehrheim.
-  **1/101 Personalangelegenheiten - Laufzeit: 1934**
Aufrechnungsbescheinigung der
Mitarbeiter in Homburg
Enthält: Marie Goldmann, Max Groh, Gustav Kopsch, Jakob Quell, Ludwig Racke, Emilie Räth, Emil Rück, Franz Schmidt, Johann Schumm, Gertrud Wehrheim.
-  **1/102 Personalangelegenheiten - Laufzeit: 1935**
Aufrechnungsbescheinigung der
Mitarbeiter in Homburg
Enthält: Marie Goldmann, Max Groh, Gustav Kopsch, Jakob Quell, Ludwig Racke, Emilie Räth, Emil Rück, Franz Schmidt, Johann Schumm, Gertrud Wehrheim.
-  **1/103 Personalangelegenheiten - Laufzeit: 1935**
Aufrechnungsbescheinigung der
Mitarbeiter in Homburg
Enthält: Marie Goldmann, Max Groh, Gustav Kopsch, Jakob Quell, Ludwig Racke, Emilie Räth, Franz Schmidt, Johann Schumm, Gertrud Wehrheim.
-  **1/104 Personalangelegenheiten - Laufzeit: 1936**
Aufrechnungsbescheinigung der
Mitarbeiter in Homburg
Enthält: Georg Feisel, Marie Goldmann, Max Groh, Gustav Hampel, Gustav Kopsch, Jakob Quell, Ludwig Racke, Emilie Räth, Franz Schmidt, Johann Schumm, Gertrud Wehrheim.
-  **1/106 Personalangelegenheiten - Laufzeit: 1937 - 1941**
Aufrechnungsbescheinigungen
Enthält: Garten Homburg.- Gerhard Hampel, Max Groh, Marie Goldmann, Georg Feisel, Gustav Kopsch, Gertrud Wehrheim, Joseph Stath, Emilie Räth, Friedrich Radtke,
-  **1/107 Personalangelegenheiten - Laufzeit: 1928 - 1934**
Beitragskarten für die Mitglieder der
Zusatzversorgungsanstalt des Reichs
und der Länder
Enthält: Schloss Königsberg.- Schloss Wilhelmshöhe.- Wiesbaden.- Stolzenfels.- Stadtschloss Potsdam.- Schloss Sanssouci.- Neues Palais.- Schloss Monbijou.- München.- Kassel.- Homburg.- Schloss Charlottenburg.- Brühl.- Königs Wusterhausen.- Marmorpalais.- Löwenburg.- Burg Sonneck.

-  **1/108** **Personalangelegenheiten -
Beitragskarten für die Mitglieder der
Zusatzversorgungsanstalt des Reichs
und der Länder** **Laufzeit:** 1928 - 1936
- Enthält:** Schloss Königsberg.- Schloss Wilhelmshöhe.- Wiesbaden.- Stolzenfels.-
Stadtschloss Potsdam.- Schloss Sanssouci.- Neues Palais.- Schloss Monbijou.-
München.- Kassel.- Homburg.- Schloss Charlottenburg.- Schloss Babelsberg.-
Löwenburg.- Burg Sonneck.
-  **1/109** **Personalangelegenheiten -
Aufrechnungsbescheinigungen** **Laufzeit:** 1943
- Enthält:** u.a.: Gustav Kopsch, Max Groh, Jakob Rölmig, Gerhard Hampel, Jakob Quell,
Ludwig Racke, Georg Feisel, Heinrich Weider, Marie Goldmann, Sabine Pflug
geb. Geis, Gustav Karl Nicklaus, Johann Schumm.
-  **1/110** **Personalangelegenheiten -
Aufrechnungsbescheinigungen der
Mitarbeiter in Bad Homburg** **Laufzeit:** 1943
- Enthält:** Johann Schumm, Jakob Röhmig, Emilie Räth, Ludwig Starke, Jakob Quell,
Albina Pflug, Gustav Karl Nicklaus, Gerhard Hampel, Max Groh, Marie
Goldmann, Gustav Kopsch, Georg Feisel.
-  **1/111** **Personalangelegenheiten -
Aufrechnungsbescheinigungen der
Mitarbeiter in Bad Homburg** **Laufzeit:** 1944
- Enthält:** Gustav Nicklaus, Marie Goldmann, Emilie Räth, Heinrich Weider, Georg Feisel,
Ludwig Starke, Jacob Quell, Johann Schumm, Gerhard Hampel, Jakob Röhmig,
Gustav Kopsch.
-  **1/112** **Personalangelegenheiten -
Aufrechnungsbescheinigungen der
Mitarbeiter in Bad Homburg** **Laufzeit:** 1944
- Enthält:** Gustav Nicklaus, Marie Goldmann, Emilie Räth, Heinrich Weider, Georg Feisel,
Ludwig Starke, Jacob Quell, Johann Schumm, Gerhard Hampel, Jakob Röhmig,
Gustav Kopsch.
-  **1/112** **Personalangelegenheiten -
Aufrechnungsbescheinigungen der
Mitarbeiter in Bad Homburg** **Laufzeit:** 1944
- Enthält:** Gustav Nicklaus, Marie Goldmann, Emilie Räth, Heinrich Weider, Georg Feisel,
Ludwig Starke, Jacob Quell, Johann Schumm, Gerhard Hampel, Jakob Röhmig,
Gustav Kopsch.
-  **1/113** **Personalangelegenheiten -
Aufrechnungsbescheinigungen der
Mitarbeiter in Bad Homburg** **Laufzeit:** 1932
- Enthält:** Marie Goldmann, Max Groh, Gustav Kopsch, Dora Morhard, Jakob Quell,
Ludwig Starke, Emilie Räth, Emil Rück, Franz Schmidt, Johann Schumm.



1/114 **Personalangelegenheiten -** **Laufzeit:** 1933
Aufrechnungsbescheinigungen der
Mitarbeiter in Bad Homburg

Enthält: Gustav Kopsch, Max Groh, Johann Schumm, Emil Rück, Jakob Quell, Ludwig Starke, Emilie Räth, Marie Goldmann, Franz Schmidt, Dora Morhard.



1/115 **Personalangelegenheiten -** **Laufzeit:** 1930
Aufrechnungsbescheinigungen der
Mitarbeiter in Bad Homburg

Enthält: Heinrich Klöser, Ludwig Racke, Anna Schlott, Emilie Räth, Helene Engel, Jakob Quell, Franz Schmidt, Emil Rück, Johann Schumm, Gustav Kopsch.



1/116 **Personalangelegenheiten -** **Laufzeit:** 1930 - 1931
Aufrechnungsbescheinigungen der
Mitarbeiter in Bad Homburg

Enthält: Max Groh, Gustav Kopsch, Jakob Quell, Ludwig Starke, Emilie Räth, Emil Rück, Anna Schlott, Franz Schmidt, Johann Schumm, Hugo Buchweitz, Wilhelm Albrecht, Josef Sailer, Erwin Strohschein, Adolf Strache, Gottlieb Kraft, Georg Jurgait, Wilhelm Buge, Ruth von Istler, Peter Dennert, Elisabeth Martau, Hugo Wienen, Lina Beck, Otto Mernberger, Margarete Jakob, Kunigunde Weiffenbach, Emilie Biene, Ernst Böhlte, Gustav Damm, Willy Heidemann, Alfred Heller, Gerhard Leonhardt, Gustav Menzel, Emma Hildebrandt, Hans Lücke, Bruno Plath, Wally von Trotha, Mathias Lurfeid, Wilhelm Heiden, Matthias Kirsch, Peter Klünter, Heinrich Kremer, Mathias Kremer, Hermann Kriegs, Heinrich Leindecker, Franz Olligschläger, Heinrich Olligschläger, Jakob Over, Matthias Over, Emma Sindermann, Matthias Stein, Anna Albert, Karl Aurich, Martha Bäuncker, Karl Borgfeldt, Hedwig Deinhardt, Franz Engel, Amalie Ganskopf, Josef Großmann, Alfred Günther, Ewald Hoffmann, Friedrich Holzfänger, Anna Jakunowski, Marianne Kobot, Friedrich Kalk, Kurt Konrath, Ewald Lehmann, Helene Wendyk, Alexander Müller, Martha Müller, Johanna Pohlmann, Fritz Pensky, Klara Petermann, Friedrich Radtke, August Riekow, Ludwig Rose, Luise Siedschlag, Theodor Sowinski, Ida Wiese, Kurt Zippel.



1/117 **Personalangelegenheiten -** **Laufzeit:** 1931 - 1932
Aufrechnungsbescheinigungen der
Mitarbeiter in Bad Homburg

Enthält: Gustav Kopsch, Max Groh, Jakob Röhmig, Gerhard Hampel, Johann Schumm, Emil Rück, Jakob Quell, Ludwig Starke, Emilie Räth, Dora Morhard, Marie Goldmann, Franz Schmidt, Anna Schlott, Helene Engel.



1/118 **Personalangelegenheiten -** **Laufzeit:** 1938 - 1939
Aufrechnungsbescheinigungen der
Mitarbeiter in Bad Homburg

Enthält: Gustav Kopsch, Max Groh, Jakob Röhmig, Gerhard Hampel, Johann Schumm, Jakob Quell, Ludwig Starke, Georg Feisel, Joseph Staht, Emilie Räth, Marie Goldmann, Franz Schmidt, Gertrude Wehrheim.

-  **1/119** **Personalangelegenheiten -
Aufrechnungsbescheinigungen der
Mitarbeiter in Bad Homburg** **Laufzeit:** 1938 - 1940
- Enthält:** Gustav Kopsch, Max Groh, Jakob Röhmig, Gerhard Hampel, Johannes Schumm, Jakob Quell, Ludwig Starke, Georg Feisel, Joseph Staht, Emilie Räth, Marie Goldmann, Franz Schmidt, Gertrude Wehrheim, Heinrich Weider, Josef Schumm, Geis, Karl Schumm, Ludwig Racke, Balbina Geis.
-  **1/120** **Personalangelegenheiten -
Beitragskarten für die Mitglieder der
Zusatzversorgungsanstalt des Reichs
und der Länder** **Laufzeit:** 1930 - 1937
- Enthält:** Schlossverwaltung Berlin.- Schloss Berlin.- Hauptverwaltung.- Elektrische Station.
-  **1/121** **Personalangelegenheiten -
Aufrechnungsbescheinigungen der
Mitarbeiter Schirrhof** **Laufzeit:** 1938
- Enthält:** Max Kalkofen, Wilhelm Pritzschmann, Karl Schulze, Wilhelm Thewes, Wilhelm Nagel, Willi Pfander, Ernst Flatow, Erich Moebius, Ernst Dally, Paul Altendorf, Hermann Kreske, Paul Bading, Ernst Koppehele, Fritz Schulz, Max Schmidt, Helmut Scheffel, Wilhelm Edling, Walter Glante.
-  **1/122** **Personalangelegenheiten -
Aufrechnungsbescheinigungen der
Mitarbeiter Schirrhof** **Laufzeit:** 1939
- Enthält:** Max Kalkofen, Wilhelm Pritzschmann, Karl Schulze, Wilhelm Thewes, Wilhelm Nagel, Willi Pfander, Ernst Flatow, Erich Moebius, Ernst Dally, Fritz Tornow, Paul Altendorf, Hermann Kreske, Heinrich Happe, Ernst Koppehele, Fritz Schulz, Max Schmidt, Helmut Scheffel, Wilhelm Edling, Paul Bading, Walter Glante.
-  **1/123** **Personalangelegenheiten -
Aufrechnungsbescheinigungen der
Mitarbeiter Schirrhof** **Laufzeit:** 1940 - 1941
- Enthält:** Max Kalkofen, Wilhelm Pritzschmann, Karl Schulze, Wilhelm Thewes, Wilhelm Nagel, Willi Pfander, Ernst Flatow, Erich Moebius, Ernst Dally, Fritz Tornow, Paul Altendorf, Hermann Kreske, Heinrich Happe, Ernst Koppehele, Fritz Schulz, Max Schmidt, Helmut Scheffel, Wilhelm Edling, Karl Barsch.
-  **1/124** **Personalangelegenheiten -
Aufrechnungsbescheinigungen der
Mitarbeiter Schirrhof** **Laufzeit:** 1939 - 1941
- Enthält:** Max Kalkofen, Wilhelm Pritzschmann, Karl Schulze, Wilhelm Thewes, Wilhelm Nagel, Willi Pfander, Ernst Flatow, Erich Moebius, Ernst Dally, Fritz Tornow, Alfred Müller, Paul Altendorf, Hermann Kreske, Heinrich Happe, Paul Bading, Ernst Koppehele, Fritz Schulz, Max Schmidt, Helmut Scheffel, Wilhelm Edling.

-  **1/125** **Personalangelegenheiten -
Aufrechnungsbescheinigungen der
Mitarbeiter Schirrhof** **Laufzeit:** 1941
- Enthält:** u.a. Max Kalkofen, Wilhelm Pritzschmann, Karl Schulze, Wilhelm Thewes, Wilhelm Nagel, Willi Pfander, Ernst Flatow, Erich Moebius, Ernst Dally, Fritz Tornow, Alfred Müller, Paul Altendorf, Hermann Kreske, Heinrich Happe, Max Schmidt.
-  **1/126** **Personalangelegenheiten -
Aufrechnungsbescheinigungen der
Mitarbeiter Schirrhof** **Laufzeit:** 1942
- Enthält:** u.a. Max Kalkofen, Wilhelm Pritzschmann, Karl Schulze, Wilhelm Thewes, Wilhelm Nagel, Willi Pfander, Ernst Flatow, Erich Moebius, Ernst Dally, Fritz Tornow, Alfred Müller, Paul Altendorf, Hermann Kreske, Heinrich Happe.
-  **1/127** **Personalangelegenheiten -
Aufrechnungsbescheinigungen der
Mitarbeiter Schirrhof** **Laufzeit:** 1941
- Enthält:** u.a. Max Kalkofen, Wilhelm Pritzschmann, Karl Schulze, Wilhelm Thewes, Wilhelm Nagel, Willi Pfander, Ernst Flatow, Erich Moebius, Ernst Dally, Fritz Tornow, Alfred Müller, Paul Altendorf, Hermann Kreske, Max Schmidt.
-  **1/128** **Personalangelegenheiten -
Aufrechnungsbescheinigungen der
Mitarbeiter Schirrhof** **Laufzeit:** 1942
- Enthält:** u.a. Max Kalkofen, Wilhelm Pritzschmann, Karl Schulze, Wilhelm Thewes, Wilhelm Nagel, Willi Pfander, Ernst Flatow, Erich Moebius, Ernst Dally, Fritz Tornow, Alfred Müller, Paul Altendorf, Hermann Kreske.
-  **1/129** **Personalangelegenheiten -
Aufrechnungsbescheinigungen der
Mitarbeiter Schirrhof** **Laufzeit:** 1943
- Enthält:** u.a. Max Kalkofen, Wilhelm Pritzschmann, Karl Schulze, Wilhelm Thewes, Wilhelm Nagel, Willi Pfander, Ernst Flatow, Erich Moebius, Ernst Dally, Fritz Tornow, Alfred Müller, Hermann Kreske.
-  **1/130** **Personalangelegenheiten -
Aufrechnungsbescheinigungen der
Mitarbeiter Schirrhof** **Laufzeit:** 1943
- Enthält:** u.a. Max Kalkofen, Wilhelm Pritzschmann, Karl Schulze, Paul Altendorf, Wilhelm Thewes, Wilhelm Nagel, Willi Pfander, Ernst Flatow, Erich Moebius, Ernst Dally, Fritz Tornow, Alfred Müller, Hermann Kreske.
-  **1/131** **Personalangelegenheiten -
Beitragskarten für die Mitglieder der
Zusatzversorgungsanstalt des Reichs
und der Länder** **Laufzeit:** 1929 - 1944
- Enthält:** Potsdam Schirrhof.

-  **1/132** **Personalangelegenheiten -
Beitragskarten für die Mitglieder der
Zusatzversorgungsanstalt des Reichs
und der Länder** **Laufzeit:** 1928 - 1937
- Enthält:** Terrassenrevier.
-  **1/133** **Personalangelegenheiten -
Beitragskarten für die Mitglieder der
Zusatzversorgungsanstalt des Reichs
und der Länder** **Laufzeit:** 1939 - 1944
- Enthält:** Terrassenrevier.
-  **1/134** **Personalangelegenheiten -
Aufrechnungsbescheinigungen der
Mitarbeiter Schirrhof** **Laufzeit:** 1932
- Enthält:** u.a. Paul Altendorf, Paul Bading, Georg Beetz, Walter Glante, Fritz Goldberg, Max Kalkofen, Hermann Kreske, Julius Krüger, Wilhelm Nagel, Wilhelm Pfander, Wilhelm Pritzschmann, Fritz Schulz, Karl Schulze, Wilhelm Thewes, Ernst Flatow, Ernst Koppehele.
-  **1/135** **Personalangelegenheiten -
Aufrechnungsbescheinigungen der
Mitarbeiter Schirrhof** **Laufzeit:** 1931
- Enthält:** Wilhelm Hoffmann, Paul Bading, Max Kalkofen, Fritz Goldberg, Julius Krüger, Walter Glante, Wilhelm Pritzschmann, Karl Schulze, Paul Altendorf, Wilhelm Thewes, Wilhelm Nagel, Hermann Kreske, Wilhelm Pfander, Georg Beetz, Fritz Schulz, Ernst Flatow, Ernst Koppehele.
-  **1/136** **Personalangelegenheiten -
Abrechnungsbescheinigungen der
Mitarbeiter Schirrhof** **Laufzeit:** 1933
- Enthält:** u.a. Paul Altendorf, Paul Bading, Georg Beetz, Ernst Flatow, Walter Glante, Fritz Goldberg, Max Kalkofen, Hermann Kreske, Julius Krüger, Erich Möbius, Wilhelm Nagel, Willi Pfander, Wilhelm Pritzschmann, Fritz Schulz, Karl Schulze, Wilhelm Thewes, Julius Krüger, Ernst Koppehele.
-  **1/137** **Personalangelegenheiten -
Aufrechnungsbescheinigungen der
Mitglieder Schirrhof** **Laufzeit:** 1933
- Enthält:** Paul Bading, Max Kalkofen, Fritz Goldberg, Julius Krüger, Walther Glante, Wilhelm Pritzschmann, Paul Altendorf, Karl Schulze, Wilhelm Thewes, Wilhelm Nagel, Hermann Kreske, Wilhelm Pfander, Georg Beetz, Ernst Koppehele, Fritz Schulz, Ernst Flatow, Erich Möbius, Wilhelm Hoffmann.
-  **1/138** **Personalangelegenheiten -
Aufrechnungsbescheinigungen der
Mitarbeiter Schirrhof** **Laufzeit:** 1934 - 1935
- Enthält:** Paul Altendorf, Paul Bading, Ernst Flatow, Rudolf Gerlach, Walter Glante, Max Kalkofen, Ernst Koppehele, Hermann Kreske, Ernst Möbius, Wilhelm Nagel, Willi Pfander, Wilhelm Pritzschmann, Karl Schulze, Fritz Schulz, Max Schmidt, Wilhelm Thewes.

-  **1/139** **Personalangelegenheiten -
Aufrechnungsbescheinigungen der
Mitarbeiter Schirrhof** **Laufzeit:** 1934
- Enthält:** Paul Bading, Max Kalkofen, Fritz Goldberg, Walter Glante, Wilhelm Pritzschmann, Karl Schulze, Paul Altendorf, Wilhelm Thewes, Wilhelm Nagel, Hermann Kreske, Willi Pfander, Ernst Koppehele, Fritz Schulz, Ernst Flatow, Erich Möbius, Max Schmidt, Rudolf Gerlach, Julius Krüger.
-  **1/140** **Personalangelegenheiten -
Aufrechnungsbescheinigungen der
Mitarbeiter Schirrhof** **Laufzeit:** 1935 - 1936
- Enthält:** Paul Altendorf, Paul Bading, Ernst Dally, Wilhelm Edling, Ernst Flatow, Walter Glante, Max Kalkofen, Ernst Koppehele, Hermann Kreske, Erich Möbius, Wilhelm Nagel, Willi Pfander, Wilhelm Pritzschmann, Max Schmidt, Fritz Schulz, Karl Schulze, Wilhelm Thewes.
-  **1/141** **Personalangelegenheiten -
Aufrechnungsbescheinigungen der
Mitarbeiter Schirrhof** **Laufzeit:** 1935
- Enthält:** Paul Bading, Max Kalkofen, Walter Glante, Wilhelm Pritzschmann, Paul Altendorf, Wilhelm Thewes, Wilhelm Nagel, Hermann Kreske, Willi Pfander, Ernst Koppehele, Fritz Schulz, Ernst Flatow, Erich Möbius, Max Schmidt, Wilhelm Edling, Fritz Goldberg.
-  **1/142** **Personalangelegenheiten -
Aufrechnungsbescheinigungen der
Mitarbeiter Schirrhof** **Laufzeit:** 1936
- Enthält:** Paul Altendorf, Paul Bading, Ernst Dally, Wilhelm Edling, Ernst Flatow, Walter Glante, Max Kalkofen, Ernst Koppehele, Hermann Kreske, Erich Möbius, Wilhelm Nagel, Willi Pfander, Wilhelm Pritzschmann, Max Schmidt, Fritz Schulz, Karl Schulze, Wilhelm Thewes.
-  **1/143** **Personalangelegenheiten -
Abrechnungsbescheinigungen der
Mitarbeiter Schirrhof** **Laufzeit:** 1936
- Enthält:** Paul Bading, Max Kalkofen, Walter Glante, Wilhelm Pritzschmann, Karl Schulze, Paul Altendorf, Wilhelm Thewes, Wilhelm Nagel, Hermann Kreske, Willi Pfander, Ernst Koppehele, Fritz Schulz, Ernst Flatow, Erich Möbius, Max Schmidt, Wilhelm Edling, Ernst Dally.
-  **1/144** **Personalangelegenheiten -
Beitragskarten für die Mitglieder der
Zusatzversorgungsanstalt des Reichs
und der Länder** **Laufzeit:** 1929 - 1937
- Enthält:** Hauptverwaltung.- Schloss Berlin.- Kassel.
-  **1/145** **Grundstücksverwaltung - Verzeichnis
der dem Preußischen Staat auf Grund
des Gesetzes zur Förderung des
Wohnungsbaus zufallenden
Schuldverschreibungen** **Laufzeit:** 1936 - 1937

-  **1/146** **Personalangelegenheiten -
Beitragskarten für die Mitglieder der
Zusatzversorgungsanstalt des Reichs
und der Länder** **Laufzeit:** 1928 - 1932
Enthält: Schirrhof.
-  **1/147** **Personalangelegenheiten -
Beitragskarten für die Mitglieder der
Zusatzversorgungsanstalt des Reichs
und der Länder** **Laufzeit:** 1930
Enthält: Schirrhof.
-  **1/148** **Personalangelegenheiten -
Beitragskarten für die Mitglieder der
Zusatzversorgungsanstalt des Reichs
und der Länder** **Laufzeit:** 1931
Enthält: Schirrhof.
-  **1/149** **Personalangelegenheiten -
Beitrittskarten für die Mitglieder der
Zusatzversorgungsanstalt des Reichs
und der Länder** **Laufzeit:** 1932 - 1933
Enthält: Mitarbeiter des Schirrhof Sanssouci.
-  **1/150** **Personalangelegenheiten -
Beitragskarten für die Mitglieder der
Zusatzversorgungsanstalt des Reichs
und der Länder** **Laufzeit:** 1933 - 1934
Enthält: Schirrhof.
-  **1/151** **Personalangelegenheiten -
Beitragskarten für die Mitglieder der
Zusatzversorgungsanstalt des Reichs
und der Länder** **Laufzeit:** 1934 - 1935
Enthält: Schirrhof.
-  **1/152 a** **Personalangelegenheiten -
Beitragskarten für die Mitglieder der
Zusatzversorgungsanstalt des Reichs
und der Länder** **Laufzeit:** 1935 - 1936
Enthält: Schirrhof.- Wasserwerk.
-  **1/152 b** **Personalangelegenheiten -
Beitragskarten für die Mitglieder der
Zusatzversorgungsanstalt des Reichs
und der Länder** **Laufzeit:** 1935 - 1936
Enthält: Schirrhof.- Königs Wusterhausen.

-  **1/153** **Direktor - Personalverzeichnisse
Gartenreviere** **Laufzeit:** 1935 - 1945
Enthält: e.a.: Personalverzeichnis Verwaltung und Garten (1945).
-  **1/154** **Personalangelegenheiten -
Beitragskarten für die Mitglieder der
Zusatzversorgungsanstalt des Reichs
und der Länder** **Laufzeit:** 1932 - 1933
Enthält: Melonerie Park Sanssouci.- Park Revier Sanssouci.
-  **1/155** **Personalangelegenheiten -
Beitragskarten für die Mitglieder der
Zusatzversorgungsanstalt des Reichs
und der Länder** **Laufzeit:** 1931 - 1932
Enthält: Parkrevier Sanssouci.
-  **1/156** **Personalangelegenheiten -
Beitragskarten für die Mitglieder der
Zusatzversorgungsanstalt des Reichs
und der Länder** **Laufzeit:** 1930 - 1936
Enthält: Garten Kassel Wilhelmshöhe.- Parkrevier Sanssouci.
-  **1/157** **Personalangelegenheiten -
Beitragskarten für die Mitglieder der
Zusatzversorgungsanstalt des Reichs
und der Länder** **Laufzeit:** 1928 - 1932
Enthält: Parkrevier Sanssouci.
-  **1/158** **Personalangelegenheiten -
Beitragskarten der Mitarbeiter der
Schlösser für die
Zusatzversorgungsanstalt** **Laufzeit:** 1918 - 1933
Enthält: Beitragskarten.
-  **1/159** **Personalangelegenheiten -
Mitgliederbeitragskarten der
Zusatzversorgungsanstalt des Reichs
und der Länder von Mitarbeitern der
Schlösser** **Laufzeit:** 1928 - 1929
Enthält: für die Schlossverwaltung Sanssouci, Stolzenfels, Schlossgarten
Charlottenburg, Residenz-Palais Kassel, Kaiser-Friedrich Mausoleum,
Königsberg, Museum Schloss Monbijou, Stadtschloss Potsdam.
-  **1/160** **Personalangelegenheiten -
Mitgliederbeitragskarten der
Zusatzversorgungsanstalt des Reichs
und der Länder von Mitarbeitern der
Schlösser** **Laufzeit:** 1930
Enthält: Verwaltung Schloss Königsberg in Preußen, Königs Wusterhausen, Schloss
Monbijou, Neues Palais, Residenz-Palais Kassel, Schloss Sanssouci,
Stadtschloss Potsdam, Stolzenfels, Wiesbaden, Land Preußen, Schloss
Babelsberg, Schloss Brühl, Charlottenburg, Homburg.

-  **1/161 b Personalangelegenheiten - Beitragskarten für die Zusatzversorgungsanstalt des Reichs und der Länder** **Laufzeit:** 1931 - 1933
- Enthält:** Schlossverwaltungen Königsberg, Brühl, Homburg, Königs Wusterhausen, Löwenburg, Neues Palais, Wiesbaden, Sanssouci, Stolzenfels, Wilhelmshöhe.- Schlösser Charlottenburg, Kassel, Monbijou, Potsdam und Schackgalerie München.
-  **1/163 Grundstücksverwaltung - Mieterverzeichnis und Arbeitsstundenberechnung in den Liegenschaften der Schlösserverwaltung** **Laufzeit:** 1938
- Enthält:** Mieterverzeichnis der Potsdamer Liegenschaften.- Stundennachweis der Handwerker und Bereitschaftsdienste in den Liegenschaften der Verwaltung der Staatlichen Schlösser und Gärten.- Lohnzahlungen für Hauswartgeschäfte, Vertretungen und Daueranweisungen.
-  **1/164 Direktor- Schriftverkehr zur Einberufung von Mitarbeitern der Verwaltung der Staatlichen Schlösser und Gärten** **Laufzeit:** 1944 - 1945
- Enthält:** v.a.: Rundschreiben Reichsminister für Wissenschaft, Erziehung und Volksbildung zur Aufstellung Volkssturm und Erfassung Wehrpflichtiger.- Schriftverkehr mit Kassel, Stolzenfels.- Eisenbezugsscheine.- Unabkömmlichstellungen (UK).- Bericht zur Verlagerung von Kunstgegenständen nach Bernterode (von Georg Haubold).- Sterbe- und Geburtsnachweise.
-  **1/165 Direktor- Auszahlungsanordnungen über veränderte Dienstbezüge und Ausgabeanweisungen über das Dienst Einkommen bei Anstellung** **Laufzeit:** 1935 - 1939
- Enthält:** e.a.: Übersicht der berechtigten Personen zur Nutzung des Heiligen Sees.- Dienstpostenveränderungen.- Verleihung von Dienstbezeichnungen.
-  **1/166 Personalangelegenheiten - Aufrechnungsbescheinigungen des Garten Brühl** **Laufzeit:** 1929 - 1943
-  **1/167 Personalangelegenheiten - Aufrechnungsbescheinigungen der Mitarbeiter des Bauamtes Wilhelmshöhe** **Laufzeit:** 1930 - 1944
-  **1/168 Personalangelegenheiten - Beitragskarten für die Mitglieder der Zusatzversorgungsanstalt des Reichs und der Länder** **Laufzeit:** 1929 - 1944
- Enthält:** Wilhelmshöhe.









-  **1/169** **Personalangelegenheiten -
Beitragskarten für die Mitglieder der
Zusatzversorgungsanstalt des Reichs
und der Länder** **Laufzeit:** 1934 - 1935
- Enthält:** Kassel Wilhelmshöhe.
-  **1/170** **Personalangelegenheiten -
Beitragskarten für die Mitglieder der
Zusatzversorgungsanstalt des Reichs
und der Länder** **Laufzeit:** 1929 - 1936
- Enthält:** Wasserwerk.
-  **1/171** **Personalangelegenheiten -
Beitragskarten für die Mitglieder der
Zusatzversorgungsanstalt des Reichs
und der Länder** **Laufzeit:** 1937 - 1944
- Enthält:** Wasserwerk.
-  **1/172** **Personalangelegenheiten -
Beitragskarten für die Mitglieder der
Zusatzversorgungsanstalt des Reichs
und der Länder** **Laufzeit:** 1929 - 1939
- Enthält:** Wilhelmshöhe.
-  **1/173** **Personalangelegenheiten -
Beitragskarten für die Mitglieder der
Zusatzversorgungsanstalt des Reichs
und der Länder** **Laufzeit:** 1940 - 1944
- Enthält:** Wilhelmshöhe.
-  **1/174** **Personalangelegenheiten -
Beitragskarten für die Mitglieder der
Zusatzversorgungsanstalt des Reichs
und der Länder** **Laufzeit:** 1933 - 1935
- Enthält:** Wilhelmshöhe.
-  **1/175** **Personalangelegenheiten -
Beitragskarten für die Mitglieder der
Zusatzversorgungsanstalt des Reichs
und der Länder** **Laufzeit:** 1934 - 1937
- Enthält:** Garten Charlottenburg.
-  **1/176** **Personalangelegenheiten -
Beitragskarten für die Mitglieder der
Zusatzversorgungsanstalt des Reichs
und der Länder** **Laufzeit:** 1930 - 1934
- Enthält:** Gartenrevier Charlottenburg.

-  **1/177 Personalangelegenheiten - Beitragskarten für die Mitglieder der Zusatzversorgungsanstalt des Reichs und der Länder** **Laufzeit:** 1936 - 1937
Enthält: Auepark Kassel.
-  **1/178 Personalangelegenheiten - Beitragskarten für die Mitglieder der Zusatzversorgungsanstalt des Reichs und der Länder** **Laufzeit:** 1929 - 1935
Enthält: Auepark Kassel.
-  **1/179 Personalangelegenheiten - Beitragskarten für die Mitglieder der Zusatzversorgungsanstalt des Reichs und der Länder** **Laufzeit:** 1934 - 1937
Enthält: Gartenrevier Babelsberg.
-  **1/180 Personalangelegenheiten - Beitragskarten für die Mitglieder der Zusatzversorgungsanstalt des Reichs und der Länder** **Laufzeit:** 1929 - 1935
Enthält: Gartenrevier Babelsberg.
-  **1/181 Verwaltung - Personalverzeichnis der Arbeiter und Arbeiterinnen sowie Gehilfen im königlichen Gartenrevier** **Laufzeit:** 1906 - 1932
Enthält: Neues Palais.- Charlottenhof.- Parkrevier Sanssouci.- Melonerie Revier.
-  **1/182 Erbschaftsregelung von Frau Adele Gerischer** **Laufzeit:** 1920 - 1922
Enthält: Regulierung des Nachlasses und Verteilung desselben.
-  **1/183 Personalangelegenheiten - Beitragskarten für die Mitglieder der Zusatzversorgungsanstalt des Reichs und der Länder** **Laufzeit:** 1934 - 1936
Enthält: Brühl (Garten).- Terrassenrevier Sanssouci.
-  **1/184 Personalangelegenheiten - Beitragskarten für die Mitglieder der Zusatzversorgungsanstalt des Reichs und der Länder** **Laufzeit:** 1931 - 1934
Enthält: Babelsberg.

-  **1/185 Personalangelegenheiten - Beitragskarten für die Mitglieder der Zusatzversorgungsanstalt des Reichs und der Länder** **Laufzeit:** 1929
Enthält: Schlossgartenrevier Brühl.
-  **1/186 Personalangelegenheiten - Beitragskarten für die Mitglieder der Zusatzversorgungsanstalt des Reichs und der Länder** **Laufzeit:** 1930 - 1931
Enthält: Schlossgartenrevier Brühl.
-  **1/187 Personalangelegenheiten - Beitragskarten für die Mitglieder der Zusatzversorgungsanstalt des Reichs und der Länder** **Laufzeit:** 1928 - 1931
Enthält: Preußisches Hochbauamt II. Kassel Wilhelmshöhe.
-  **1/188 Personalangelegenheiten - Beitragskarten für die Mitglieder der Zusatzversorgungsanstalt des Reichs und der Länder** **Laufzeit:** 1931 - 1932
Enthält: Preußisches Hochbauamt II. Wilhelmshöhe.
-  **1/189 Personalangelegenheiten - Beitragskarten für die Mitglieder der Zusatzversorgungsanstalt des Reichs und der Länder** **Laufzeit:** 1932 - 1933
Enthält: Kassel Wilhelmshöhe.
-  **1/190 Personalangelegenheiten - Beitragskarten für die Mitglieder der Zusatzversorgungsanstalt des Reichs und der Länder** **Laufzeit:** 1930 - 1944
Enthält: Pfaueninsel.
-  **1/191 Personalangelegenheiten - Beitragskarten für die Mitglieder der Zusatzversorgungsanstalt des Reichs und der Länder** **Laufzeit:** 1933 - 1934
Enthält: Bauamt Wilhelmshöhe.
-  **1/192 Personalangelegenheiten - Beitragskarten für die Mitglieder der Zusatzversorgungsanstalt des Reichs und der Länder** **Laufzeit:** 1936 - 1937
Enthält: Wilhelmshöhe.

-  **1/193 Personalangelegenheiten - Beitragskarten für die Mitglieder der Zusatzversorgungsanstalt des Reichs und der Länder** **Laufzeit:** 1930 - 1935
- Enthält:** Pfaueninsel.- Wasserwerk.
-  **1/194 Personalangelegenheiten - Beitragskarten für die Mitglieder der Zusatzversorgungsanstalt des Reichs und der Länder** **Laufzeit:** 1934
- Enthält:** Terrassenrevier.
-  **1/195 Personalangelegenheiten - Beitragskarten für die Mitglieder der Zusatzversorgungsanstalt des Reichs und der Länder** **Laufzeit:** 1936 - 1937
- Enthält:** Terrassenrevier.
-  **1/199 Bau- Grundrisse der Gebäude des Gartenbau-Reviere** **Laufzeit:** 1924 - 1931
- Enthält:** Stallgebäude im Park Babelsberg.- ehemaliges Steuerhaus Gregor Mendel Straße (Marienstraße 24).- ehemaliges Gartendirektionsgebäude.- Wohngebäude auf dem Schirrhof Lennéstraße 10, 11.- nördliche Hälfte Diensthaus beim Neuen Palais.- Hofgärtnerhaus in Sanssouci.- ehemaliges Persius Haus in Sanssouci.- Stallgebäude in Sanssouci.- Wasserwerk Sanssouci.- Wohnhaus Alte Luisenstraße 79 (Zeppelinstraße).- ehemaliges Wiggert' sches Grundstück Ribbeckstraße 1.- ehemaliges Hellwig' sches Grundstück Bornstedt Viktoriastraße 50 (Ribbeckstraße).- ehemaliges Pusch' sches Grundstück Bornstedt Viktoriastraße 51 (Ribbeckstraße).- Aussichtsturm auf dem Ruinenberg.- Hofgärtnerhaus Melonerie.- Villa Eulenburg.- Schulhaus Lennéstraße 8.- Grundstück Lennéstraße 9 und 34.- Wohnhaus Zimmerstraße 6 und 10.- Gehilfenhaus Villa Illaire.- Obergärtnerhaus im Ananasrevier.- Hofgärtnerhaus und Gehilfenhaus Charlottenhof.- Wohnhaus Viktoriastraße 34 (Geschwister Scholl Straße).- Wohnhaus Allee nach Sanssouci 5.
-  **1/200 Personalangelegenheiten - Beitrittskarten für die Mitglieder der Zusatzversorgungsanstalt des Reichs und der Länder** **Laufzeit:** 1932 - 1933
- Enthält:** Mitarbeiter des Terrassenrevier Sanssouci.
-  **1/201 Personalangelegenheiten - Beitrittskarten für die Mitglieder der Zusatzversorgungsanstalt des Reichs und der Länder** **Laufzeit:** 1929 - 1931
- Enthält:** Mitarbeiter des Terrassenrevier Sanssouci.
-  **1/202 Garten - Pflanzkübel** **Laufzeit:** 1943 - 1945
- Enthält:** v.a.: Terminkalender 1943.- Meldungen an den Direktor.- Kübelverzeichnisse.- Aufstellung von größeren Pflanzen in Kübeln.- Polizeiverordnungen betreff Müll- und Schneeabfuhr.

-  **1/204** **Personalangelegenheiten-
Beitrittskarten für die Mitglieder der
Zusatzversorgungsanstalt des Reichs
und der Länder** **Laufzeit:** 1932
- Enthält:** Mitarbeiter des Terrassenrevier Sanssouci.
-  **1/205** **Personalangelegenheiten-
Beitrittskarten für die Mitglieder der
Zusatzversorgungsanstalt des Reichs
und der Länder** **Laufzeit:** 1937
- Enthält:** Mitarbeiter der Schlösser.
-  **1/206** **Personalangelegenheiten-
Beitrittskarten für die Mitglieder der
Zusatzversorgungsanstalt des Reichs
und der Länder** **Laufzeit:** 1934 - 1938
- Enthält:** Mitarbeiter der Schlösser.
-  **1/207** **Personalangelegenheiten-
Beitrittskarten für die Mitglieder der
Zusatzversorgungsanstalt des Reichs
und der Länder** **Laufzeit:** 1931 - 1944
- Enthält:** Mitarbeiter Schloss Berlin, Elektrische Station, Institut für Musikforschung und Botenmeisterei.
-  **1/208** **Personalangelegenheiten-
Beitrittskarten für die Mitglieder der
Zusatzversorgungsanstalt des Reichs
und der Länder** **Laufzeit:** 1931 - 1942
- Enthält:** Mitarbeiter Hauptverwaltung und Institut für Musikforschung.
-  **1/209** **Personalangelegenheiten -
Beitragskarten für die
Zusatzversorgungsanstalt des Reichs
und der Länder** **Laufzeit:** 1930 - 1937
- Enthält:** Gartenrevier Pfaueninsel.- Garten Brühl.
-  **1/210** **Personalangelegenheiten -
Beitragskarten für die Mitglieder der
Zusatzversorgungsanstalt des Reichs
und der Länder** **Laufzeit:** 1931 - 1932
- Enthält:** Gartenrevier Pfaueninsel.
-  **1/211** **Personalangelegenheiten -
Beitragskarten für die Mitglieder der
Zusatzversorgungsanstalt des Reichs
und der Länder** **Laufzeit:** 1932 - 1933
- Enthält:** Garten Pfaueninsel.

-  **1/212** **Personalangelegenheiten -
Beitragskarten für die Mitglieder der
Zusatzversorgungsanstalt des Reichs
und der Länder** **Laufzeit:** 1933 - 1934
- Enthält:** Pfaueninsel.
-  **1/213** **Personalangelegenheiten -
Beitragskarten für die Mitglieder der
Zusatzversorgungsanstalt des Reichs
und der Länder** **Laufzeit:** 1934 - 1935
- Enthält:** Pfaueninsel.
-  **1/214** **Personalangelegenheiten -
Beitragskarten für die Mitglieder der
Zusatzversorgungsanstalt des Reichs
und der Länder** **Laufzeit:** 1935
- Enthält:** Garten Pfaueninsel.
-  **1/215** **Personalangelegenheiten
-Beitragskarten für die Mitglieder der
Zusatzversorgungsanstalt des
Reiches und der Länder** **Laufzeit:** 1936 - 1937
- Enthält:** Garten Pfaueninsel.
-  **1/216** **Personalangelegenheiten -
Beitragskarten für die Mitglieder der
Zusatzversorgungsanstalt des Reichs
und der Länder** **Laufzeit:** 1935 - 1936
- Enthält:** Bauamt Wilhelmshöhe.
-  **1/217** **Personalangelegenheiten -
Beitrittskarten für die Mitglieder der
Zusatzversorgungsanstalt des Reichs
und der Länder** **Laufzeit:** 1931 - 1932
- Enthält:** Brühl.
-  **1/218** **Personalangelegenheiten -
Beitragskarten für die Mitglieder der
Zusatzversicherung des Reichs und
der Länder** **Laufzeit:** 1933
- Enthält:** Garten Brühl.
-  **1/219** **Personalangelegenheiten -
Beitragskarten für die Mitglieder der
Zusatzversorgungsanstalt des Reichs
und der Länder** **Laufzeit:** 1934 - 1935
- Enthält:** Garten Brühl.

-  **1/221- 1 Garten- Dienstanweisungen des Direktors an das Terrassenrevier Sanssouci Laufzeit: 1939 - 1940**
- Enthält:** Rundschreiben Direktor.- Personalangelegenheiten.- Genehmigungen für Filmaufnahmen und zum Betreten von Rasenflächen für Malarbeiten.- Jahresübersicht Verfügungen.- Geländetausch mit dem Beamten-Siedlungs-Verein "Vaterland".- Abschussgenehmigungen für Wildtiere.- Neueinteilung der Verwaltungsgeschäfte.
-  **1/221- 2 Garten- Dienstanweisungen des Direktors an das Terrassenrevier Sanssouci Laufzeit: 1937 - 1945**
- Enthält:** Rundschreiben Direktor.- Personalangelegenheiten.- Genehmigungen für Filmaufnahmen und zum Betreten von Rasenflächen für Malarbeiten.- Bewachung Neues Palais nach Beschädigungen durch Fliegerangriff.- Unterbindung von nicht genehmigten gewerbsmäßigen Fotoaufnahmen.- Einrichtung Beobachtungsposten für Fliegeralarm im Neuen Palais und am Schloss Sanssouci.- Einrichtung öffentlicher Luftschutzräume.- Schutzmaßnahmen vor Fliegerangriffe.- Jahresübersicht Verfügungen.
-  **1/222 Verwaltung - Besoldungskarten Mitarbeiter Laufzeit: 1944 - 1945**
-  **1/223 Personalangelegenheiten - Beitragskarten für die Mitglieder der Zusatzversorgungsanstalt des Reichs und der Länder Laufzeit: 1930 - 1944**
- Enthält:** Neuer Garten und Park Sacrow.
e.a.: Nachweise Eiserne Sparerklärung.
-  **1/224 Personalangelegenheiten - Beitragskarten für die Mitglieder der Zusatzversorgungsanstalt des Reichs und der Länder Laufzeit: 1931 - 1933**
- Enthält:** Neuer Garten.
-  **1/225 Personalangelegenheiten - Beitragskarten für die Mitglieder der Zusatzversorgungsanstalt des Reichs und der Länder Laufzeit: 1934 - 1937**
- Enthält:** Neuer Garten.
-  **1/226 Verwaltung - Mitarbeiterliste und Einnahmenachweis Laufzeit: 1935 - 1944**
- Enthält:** Einnahmenachweis Mieten, Pachten und Anerkennungsgebühren (1935).- Aufstellung männliche Beschäftigte (1944).

-  **1/227 Bau - Baubestandsbuch für die Dienstwohnung im ehem. Hofgärtnerhaus im Neuen Garten** **Laufzeit:** 1937
Enthält: Beschreibung Haus und einzelnen Räume.- Geschoss-, Wohnungs- und Lagepläne.
-  **1/229 Personalangelegenheiten - Personalunterlagen Schlosser Adolph Lucke** **Laufzeit:** 1887 - 1933
-  **1/230 Verwaltung - Lohnlisten** **Laufzeit:** 1923 - 1929
Enthält: Übersichten Stundenlöhne.- Tarifvertrag für Arbeiter der Gartenverwaltung der vormaligen Preußischen Krone.- Gesetzesblätter.
-  **1/231 Grundstücksverwaltung - Verzeichnis der Baubestandsbücher der Dienst- und Werkwohnungen im Schlosspark Babelsberg** **Laufzeit:** 1932 - 1936
Enthält: e.a.: Bericht Instandsetzung der Kuppel des Neuen Palais (1932).
-  **1/232 Personalangelegenheiten - Personalakte Otto Plath** **Laufzeit:** 1929 - 1943
-  **1/233 Grundstückseinzelakten - Dieselmotorenanlage Wasserwerk Sanssouci** **Laufzeit:** 1928 - 1933
Enthält: Schriftverkehr.- Plan Kreiselpumpen Wasserwerk Sanssouci.
-  **1/234- 1 Verwaltung - Nachweise Einnahmen und Ausgaben** **Laufzeit:** 1944 - 1945
Enthält: u.a.: Handwerkerarbeiten.- Stromabrechnungen.- Materialeinkauf.
-  **1/234- 2 Verwaltung - Nachweise Einnahmen und Ausgaben** **Laufzeit:** 1944 - 1945
Enthält: u.a.: Handwerkerarbeiten.- Stromabrechnungen.- Materialeinkauf.
-  **1/235- 1 Verwaltung - Nachweise Einnahmen und Ausgaben** **Laufzeit:** 1941 - 1945
Enthält: u.a.: Handwerkerarbeiten.- Stromabrechnungen.- Materialeinkauf.- Mietzahlungen.- Jahresabschluss der Kasse der Staatlichen Schlösser und Gärten sowie des staatlichen Instituts für deutsche Musikforschung (1941-1944).
-  **1/235- 2 Verwaltung - Nachweise Einnahmen und Ausgaben** **Laufzeit:** 1944 - 1945
Enthält: u.a.: Lohnzahlungen.- Handwerkerarbeiten.- Stromabrechnungen.- Materialeinkauf.- Samen- und Pflanzenbestellungen.

-  **1/236- 1 Verwaltung - Nachweise Einnahmen und Ausgaben Laufzeit:** 1944 - 1945
Enthält: u.a.: Handwerkerarbeiten.- Stromabrechnungen.- Materialeinkauf.- Mietzahlungen.- Lohnzahlungen.- Pflanzenkauf.
-  **1/236- 2 Verwaltung - Nachweise Einnahmen und Ausgaben Laufzeit:** 1944 - 1945
Enthält: u.a.: Handwerkerarbeiten.- Stromabrechnungen.- Materialeinkauf.- Lohnzahlungen.
-  **1/238 Grundstückseinzelakten - Verpachtung von Gartenland Laufzeit:** 1933 - 1943
Enthält: Kassel.- Stolzenfels.- Gartenrevier Homburg.- Brühl.- Molsdorf.
-  **1/239 Personalangelegenheiten - Beitragskarten für die Mitglieder der Zusatzversorgungsanstalt des Reichs und der Länder Laufzeit:** 1928 - 1937
Enthält: Potsdam.- Auepark.- Pfaueninsel.- Wilhelmshöhe.
-  **1/240 Verwaltung - Gehaltslisten Mitarbeiter Schlosspark Sacrow Laufzeit:** 1938 - 1945
Enthält: Verzeichnis Gefolgschaftsmitglieder.- Schriftverkehr zu Lohnangelegenheiten.- Personalfragebögen.
-  **1/241 Garten - Parkrevier Sanssouci Meldungen zur Zusatzversorgungsanstalt des Reichs und der Länder Laufzeit:** 1928 - 1944
Enthält: Anmeldungen von Mitarbeitern.- Ruhestandsmitteilungen.- Wählerliste Wahlberechtigte Arbeitnehmer für die Wahl des Aufsichtsrats der Zusatzversorgungsanstalt des Reichs und der Länder.- Rundschreiben Direktor.
-  **1/242 Verwaltung - Lohnabrechnung Laufzeit:** 1944 - 1945
Enthält: Lohnlisten Schloss Babelsberg, Garten Babelsberg, Grunewald, Wasserwerk, Terrassenrevier, Auepark, Stadtschloss Potsdam, Parkrevier, Schirrhof, Neues Palais, Neuer Garten, Park Sacrow, Garten Charlottenburg, Garten Pfaueninsel, Schloss Sanssouci, Marmorpalais, Bauamt, Staatliches Institut für Musikforschung.
-  **1/243 Kasse - Rechnungsbücher Laufzeit:** 1942 - 1943
Enthält: Betriebshandbuch der örtlichen Dienststellen und Liegenschaften (1942).- Anhang zum Titelbuch (1943).- Nachweisbuch Kleiderguthaben Mitarbeiter in Schlösser und Gärten (1942).- Einnahmenachweisbuch (1943).

-  **1/244** **Kasse- Nachweisbuch Einnahmen aus Dienstgrundstücken sowie von Wohnungsinhabern** **Laufzeit:** 1943
-  **1/245** **Kasse- Nachweisbuch Ausgaben** **Laufzeit:** 1942
Enthält: Fortlaufende Ausgaben.- Sächliche Verwaltungsausgaben.- Allgemeine Haushaltsausgaben.
-  **1/246** **Kasse- Nachweisbuch Einnahmen und Ausgaben des staatlichen Instituts für Deutsche Musikforschung** **Laufzeit:** 1944 - 1945
-  **1/248** **Kasse- Handbuch über Verwahrgelder** **Laufzeit:** 1944 - 1945
-  **1/249** **Gärten - Gartenbibliotheken** **Laufzeit:** 1911 - 1935
Enthält: Bücherverzeichnis Fachbibliothek Terrassenrevier Sanssouci.- Bücherverzeichnis Leihbibliothek der königlichen Garten-Intendantur.- Bücherverzeichnis Gehilfen-Bibliothek.- Nachträge.
-  **1/250** **Garten - Rechnungsbuch über den Verkauf von Gartenerzeugnissen** **Laufzeit:** 1934 - 1938
-  **1/251** **Garten - Rechnungsbuch über den Verkauf von Gartenerzeugnissen** **Laufzeit:** 1938 - 1941
-  **1/252** **Garten - Rechnungsbuch über den Verkauf von Gartenerzeugnissen** **Laufzeit:** 1941 - 1944
-  **1/253** **Bau- Anträge auf Bewilligung von Mitteln aus Kapitel 52 Titel 31 Abschnitt B für das Rechnungsjahr 1941 im Bezirk des Regierungspräsidenten in Potsdam** **Laufzeit:** 1941
Enthält: Bezirk des Preußischen Staatshochbauamtes I in Bezirk Potsdam-Sanssouci, Schlösser und Gärten.- Auflistung geplanter Bauvorhaben und deren Kosten.
-  **1/254** **Bau- Baubestandsbuch des Staatlichen Grundstücks Adolf-Hitler-Allee 80 / Allee nach Babelsberg 4** **Laufzeit:** 1928 - 1936
Enthält: Geschosspläne.- Plan Gebäudeansicht.

-  **1/258** **Verwaltung - Kassenbücher
Nachweise Einnahmen und
Ausgaben** **Laufzeit:** 1942 - 1943
- Enthält:** Kassenbuch Ausgaben, Kapitel 161, Titel 1-14.- Kassenbuch Ausgaben, Kapitel 161, Titel 26.- Nachweisbuch Vorschusszahlungen.- Nachweisbuch Einnahmen und Ausgaben.- Einnahme Tagebuch.
-  **1/259** **Verwaltung -Handbuch über die
Betriebszuschüsse bei den örtlichen
Dienststellen, Kapitel 161, Titel 4** **Laufzeit:** 1944 - 1945
-  **1/260-1** **Kasse- Verzeichnis der im Tresor der
Oberhofmarschall-Amt-Kasse
befindlichen Wertpapiere** **Laufzeit:** 1914 - 1935
-  **1/260-2** **Kasse- Verzeichnis der im Tresor der
Oberhofmarschall-Amt-Kasse
befindlichen Wertpapiere** **Laufzeit:** 1926 - 1941
- Enthält:** v.a.: Verfügungen zu einzelnen Pachtvorgängen.- Schriftverkehr mit der Preußischen Zentralstadtschaft.- Verkauf 150 qm Land an Eugen Brabant.- Verpachtung Gärtnerei am Neuen Palais.- Verkauf Gartenerzeugnisse aus der Melonerie.- Zinsscheine.- Übersicht Bauvorhaben Schloss Charlottenburg, Garten Charlottenburg, Schloss Monbijou, Jagdschloss Grunewald und Stadtschloss Berlin (1941).- Befahren des Heiligen Sees und des Hasengrabens.
-  **1/262** **Garten- Personalverzeichnis
Gartenmitarbeiter** **Laufzeit:** 1878 - 1935
- Enthält:** u.a.: Hilfsarbeiter zum Ausräumen der Orangerie.- Hilfsarbeiter zu Pflanzungsarbeiten.- Volontäre.
-  **1/263** **Garten- Personalverzeichnis
Gartenmitarbeiter** **Laufzeit:** 1896 - 1940
- Enthält:** Gartengehilfen.- Lehrlinge.- Kraftwagenführer.- Handwerker.- Vorarbeiter.- Kutscher.- Arbeiter.- Frauen.- Arbeiter zum Einräumen der Orangerie.
-  **1/265** **Garten- Aufstellung Bauvorhaben** **Laufzeit:** 1941 - 1943
- Enthält:** u.a.: Kesselhaus der Neuen Gärtnerei.- Terrassenrevier Sanssouci.- Winzerberg.- Drachenberg.- Wohnhäuser.
-  **1/266** **Bau- Baubestandsbuch Wohnhaus
Lennéstraße 8** **Laufzeit:** 1932
- Enthält:** Dienstwohnung im Erdgeschoss.- Raumbeschreibungen.- Geschosspläne.- Plan Schnitt Gebäude.- Plan Vorderansicht.

-  **1/267 Bau- Baubestandsbuch Wohnhaus Laufzeit: 1927 - 1932**
Lennéstraße 9
- Enthält:** Werkwohnung im westlichen Seitenflügel.- Hausbeschreibung.- Raumbeschreibungen.- Geschosspläne.- Plan Schnitt Gebäude.- Plan Vorderansicht.- Lageplan.- Verzeichnis der in der Wohnung Eulenburg aufgenommenen Inventarien.
-  **1/268 Bau- Baubestandsbuch Wohnhaus Laufzeit: 1929**
Lennéstraße 10
- Enthält:** Dienstwohnungen.- Hausbeschreibung.- Raumbeschreibungen.- Geschosspläne.- Plan Schnitt Gebäude.- Plan Vorderansicht.- Lageplan.
-  **1/269 Bau- Baubestandsbuch Wohnhaus Laufzeit: 1927**
Lennéstraße 11
- Enthält:** Dienstwohnung im ehemaligen Rieck'schen Wohnhaus.- Hausbeschreibung.- Raumbeschreibungen.- Geschosspläne.- Plan Schnitt Gebäude.- Plan
-  **1/270 Bau- Baubestandsbuch Mühlenhaus Laufzeit: 1930**
bei der historischen Mühle
- Enthält:** Dienstwohnung im Erdgeschoss.- Hausbeschreibung.- Raumbeschreibungen.- Geschosspläne.- Plan Schnitt Gebäude.- Plan Vorderansicht.- Lageplan.
-  **1/271 Bau- Baubestandsbuch Wohnhaus Laufzeit: 1940**
auf dem Weinberge beim Schloss
Sanssouci, Marienstraße
(Gregor-Mendel-Straße) 25
- Enthält:** Winzerhaus.- Hausbeschreibung.- Raumbeschreibungen.- Geschosspläne.- Plan Schnitt Gebäude.- Plan Vorderansicht.- Lageplan.
-  **1/272 Bau- Baubestandsbuch Laufzeit: 1929 - 1944**
Meiereigebäude im Park Sanssouci,
Lennéstraße 32
- Enthält:** Dienstwohnung.- Hausbeschreibung.- Raumbeschreibungen.- Geschosspläne.- Plan Schnitt Gebäude.- Plan Vorderansicht.- Lageplan.
-  **1/273 Bau- Baubestandsbuch Laufzeit: 1929 - 1932**
Persius'schen Wohnhaus,
Maulbeerallee 1
- Enthält:** Werkwohnungen.- Hausbeschreibung.- Raumbeschreibungen.- Geschosspläne.- Plan Schnitt Gebäude.- Plan Vorderansicht.- Lageplan.
-  **1/274 Bau- Baubestandsbuch Laufzeit: 1929**
Hofgärtnerhaus, Maulbeerallee 2
- Enthält:** Dienstwohnung.- Hausbeschreibung.- Raumbeschreibungen.- Geschosspläne.- Plan Schnitt Gebäude.- Plan Vorderansicht.- Lageplan.



1/275 **Bau- Baubestandsbuch Stallgebäude, Laufzeit:** 1929 - 1932
Maulbeerallee 3

Enthält: Dienstwohnung.- Hausbeschreibung.- Raumbeschreibungen.-
Geschosspläne.- Plan Schnitt Gebäude.- Plan Vorderansicht.- Lageplan.



1/278 **Bau- Baubestandsbuch Schloss Laufzeit:** 1930 - 1934
Pfaueninsel und Wasserwerk

Enthält: Dienstwohnung Wasserwerk Haus- und Raumbeschreibungen.- Geschosspläne
Schloss Pfaueninsel und Wasserwerk.- Plan Stallgebäude beim Wasserwerk,
Schnitt, Ansicht und Grundriss Gebäude.- Plan Wasserwerk Südansicht und
Schnitt.- Lageplan Pfaueninsel.- Lageplan Wasserwerk und Konservierhaus.



1/279 **Bau- Baubestandsbuch Laufzeit:** 1930
Dienstwohnungen am Schloss
Monbijou und Schloss
Charlottenburg

Enthält: Dienstwohnhaus Oranienburger Straße 78 und Dienstwohnhaus Spandauer
Damm 7-8.- Geschosspläne.- Lageplan Schlossbezirk Monbijou und
Schlossbezirk Charlottenburg.



1/281 **Bau- Baubestandsbuch Laufzeit:** 1934 - 1939
Schlossbezirk Charlottenburg

Enthält: Schloss Charlottenburg Geschosspläne.- Möbelspeicher, Pavillon, Belvedere,
Große und Kleine Orangerie sowie Dienstwohnhaus Spandauer Straße 9
Geschosspläne.- Lageplan Schlossbezirk.- Plan Schlossgarten.- Bestuhlung
Eosander Kapelle.
e.a. Dienstanweisungen Direktor zum Transport von Kunstgut.- Schriftverkehr
zur Einrichtung von Luftschutzräumen im Keller vom Schloss Charlottenburg.



1/285 **Bau- Verzeichnis und Abschätzung Laufzeit:** 1910 - 1919
der königlichen Schloss- und
Dienstgebäude im Geschäftsbereich
des königlichen Hofbaurats Wittig



1/286 **Direktor- Transport von Kunstgut und Bildern sowie Verzeichnisse** **Laufzeit:** 1938 - 1942

Enthält: v.a.: Transportverfügungen für Gegenstände und Gemälde aus bzw. nach Hannover, Schloss Berlin (Luftschutzkeller und Krontresor), Städtisches Museum Rostock, Provinz Brandenburg, Marienwerder, Luftschutzkeller des Staatlichen Institut für Deutsche Musikforschung, Neue Münze, Preußenhaus und Plankammer Berlin, Wien, Breslau, Schloss Königsberg, Schloss Babelsberg.- Schloss Monbijou nach Orangerie Schloss Charlottenburg (Verzeichnis Gegenstände), Jagdschloss Königs Wusterhausen (Verzeichnis Gegenstände), Schloss Königsberg, Schloss Charlottenburg, Stadtschloss Berlin.- Schloss Charlottenburg nach Jagdschloss Grunewald (Nachweisung Einrichtungsgegenstände).- Verzeichnis der auf Wanderausstellung befindlichen Bildern aus dem Stadtschloss Berlin, Schloss Charlottenburg, Neues Palais und Schloss Sanssouci.- Neues Palais nach Schloss Paretz (Verzeichnis Bilder).- Stadtschloss Potsdam nach Schloss Babelsberg (Verzeichnis Gegenstände).- Neues Palais nach Schloss Rheinsberg (Verzeichnis Bilder).- Schloss Charlottenburg nach Jagdschloss Grunewald und Pfaueninsel (Verzeichnis Bilder und Möbel).- Stadtschloss Berlin nach Neues Palais, Jagdschloss Grunewald, Schloss Babelsberg, Schloss Charlottenburg und Schinkelpavillon.- Inventarrapport der Schlossverwaltung zu Schloss Charlottenburg.



1/287 **Direktor- Transport von Kunstgut und Bildern sowie Verzeichnisse** **Laufzeit:** 1943

Enthält: v.a.: Transportverfügungen für Gegenstände und Gemälde aus bzw. nach Stadtschloss Berlin, Schloss Charlottenhof, Schloss Paretz, Schloss Rheinsberg, Lehnin, Schloss Monbijou, Schinkelpavillon.- Schloss Monbijou nach Marmorpalais, Schloss Babelsberg (Aufstellung Plastiken) und Eiskeller Park Babelsberg, Graz.- Stadtschloss Berlin nach Neues Palais, Friedrichshain, Flakturm (Verzeichnis Bilder).- Schloss Charlottenburg und Schirrhof nach Schloss Babelsberg.- Schloss Monbijou nach Stadtschloss Berlin (Verzeichnis).- Geschirre im Vestibül Neuer Flügel, Orangerie Schloss Charlottenburg.- Gemäldeverzeichnis der Wanderausstellung, abgestellt im Luftschutzraum Stadtschloss Berlin.- Kroninsignien von Königsberg nach Stadtschloss Berlin.- Inventarverzeichnis Schinkelpavillon.- Schloss Monbijou nach Tresor Kaiser-Wilhelm-Palais (Verzeichnis).



1/288 **Direktor- Transport von Kunstgut und Bildern sowie Verzeichnisse** **Laufzeit:** 1944 - 1945

Enthält: v.a.: Transportverfügungen für Gegenstände und Gemälde aus bzw. nach Bunker "Kurfürst", Domgruft, Schloss Molsdorf, Staatliches Institut für Musikforschung (Stadtschloss Berlin), Schloss Rheinsberg, Neues Palais, Tapezierwerkstatt Harz, Borkow.- Gemäldeverzeichnis Klosterkirche Lehnin.- Verzeichnis Möbelspeicher Schloss Charlottenburg, entwendetes und zurückgegebenes Inventar.- Gesamtüberblick Verlagerung von Kunstschatzen aus den Schlössern.- Inventarrapport Schloss Charlottenburg.- Marmorpalais nach Schloss Babelsberg (Verzeichnis).- Abgestellte Möbel in Schloss Molsdorf (Verzeichnis).- Bilderverzeichnis Flakturm "Am Friedrichshain".- Stadtschloss Berlin, Schloss Monbijou und Schloss Charlottenburg nach Neues Palais (Verzeichnis).- Schloss Monbijou, Schloss Charlottenburg und Stadtschloss Berlin nach Marmorpalais (Verzeichnis).- Stadtschloss Berlin und Schloss Charlottenburg nach Neue Kammern (Verzeichnis).- Verzeichnis Schloss Molsdorf.- Gemälde-Depot Schloss Paretz (Aufstellung).- Stadtschloss Berlin nach Schloss Paretz und Stadtschloss Potsdam (Verzeichnis).- Stadtschloss Berlin, Neues Palais und Schloss Monbijou nach Klosterkirche Lehnin (Gemäldeverzeichnis).- Verzeichnis Domgruft.- Verzeichnis Herrenhaus Borkow.- Schadensmeldung Gipsmodelle Orangerie Schloss Charlottenburg.- Schloss Charlottenburg nach Schloss Molsdorf und Orangerie (Verzeichnis).- Verzeichnis Barockmöbel von Friedrich I. und Sophie Charlotte.- Schloss Charlottenburg nach Schloss Paretz.- Gemäldeverzeichnis Konzertzimmer Friedrich des Großen.- Schloss Charlottenburg nach Schloss Babelsberg (Gemäldeverzeichnis).- Schloss Monbijou nach Pfaueninsel (Verzeichnis).- Verzeichnis Schloss Babelsberg.



1/289 **Bau- Baubestandsbuch Portierhaus I. im Park Babelsberg** **Laufzeit:** 1929 - 1936

Enthält: Hausbeschreibung.- Raumbeschreibungen.- Geschossplan.- Plan mit verschiedenen Gebäudeansichten.- Lageplan.



1/290 **Bau- Baubestandsbuch Portierhaus II. im Park Babelsberg** **Laufzeit:** 1929 - 1936

Enthält: Hausbeschreibung.- Raumbeschreibungen.- Geschossplan.- Plan Querschnitt Gebäude.- Plan mit verschiedenen Gebäudeansichten.- Plan Stallgebäude.



1/291 **Bau- Baubestandsbuch der Dienstwohnung des Schlossinspektors Bahr, Werkwohnung des Schlossdieners Barsch im Park Babelsberg** **Laufzeit:** 1928 - 1938

Enthält: Hausbeschreibung.- Raumbeschreibungen.- Geschosspläne Schloss Babelsberg.

-  **1/292** **Allgemeine Geschäftsanweisung für die Königliche Schloßbaukommission von Graf Friedrich von Perponcher (Abschrift)** **Laufzeit:** 1887
- Enthält:** u.a.: Unterstellung von Beaufsichtigungen und Bauangelegenheiten.- Aufstellung der Direktionsgeschäfte.- Klärung der Verantwortung der
-  **1/293** **Vermögensauseinandersetzung zwischen dem Preußischen Staat und dem ehemaligen Preußischen Königshause** **Laufzeit:** 1919 - 1925
- Enthält:** Prof. Dr. Fleischmann: Über die Rechtslage des königlichen Hausfideikommisses (Gutachten, 1924).- Bericht des Amtsgerichtsrat Haeckel in Potsdam über die Grundstücke des ehemaligen Königshauses in Potsdam für die Auseinandersetzungskommission (1919).- Aufstellung des dem Staate und dem Königshause verbleibenden Eigentums (1925).
-  **1/294** **Direktor- Sammelmappe** **Laufzeit:** 1926 - 1935
- Enthält:** Haushalt Ausgaben (1944).- Aufstellung Einnahmen und Ausgaben (1934).- Schreiben Dr. Haslinde zur Aufgabenwahrnehmung in außerpreußischen Ländern u.a. Baden, Württemberg, Bayern, Thüringen und Sachsen (1935).- Rundschreiben zu personellen und finanziellen Aufstellung der Verwaltung der Schlösser und Gärten (1926).
-  **1/295** **Bau- Baubestandsbuch Dienstwohnung im Obergeschoss des Nordwestlichen Flügels der Orangerie im Park Sanssouci** **Laufzeit:** 1938 - 1939
- Enthält:** Wohnungs- und Raumbeschreibung.- Geschossplan.- Plan Schnitt Gebäude und Südansicht.- Lageplan.
-  **1/296** **Direktor - Schriftverkehr mit dem Gartenoberinspektor in Babelsberg** **Laufzeit:** 1899 - 1941
- Enthält:** u.a.: Genehmigung zur Jagd.- Bericht über die Ausgestaltung und Unterhaltung der Garten- und Parkanlagen der Universitäts-Sternwarte in Neu-Babelsberg.- Pachtverträge und daraus entstehende Einnahmen.- Erlaubnis zur Errichtung von Bootsschuppen.
-  **1/297** **Personalangelegenheiten - Personalakte des Heizers Wilhelm Kluge, Wasserwerk Pfaueninsel** **Laufzeit:** 1900 - 1919
- Enthält:** u.a.: Bewerbung.- Werdegang.- Lohnerhöhungen.- Unfallanzeige.





-  **1/298** **Personalangelegenheiten -
Personalakte des Maschinisten
Hermann Brökenkamp, Pumpstation
Neues Palais** **Laufzeit:** 1902 - 1922
- Enthält:** Zuweisung einer Wohnung.- Gesuche um Unterstützung.- Berechnung des Lohnes und Gehalts.- Verleihung des Allgemeinen Ehrenzeichens.-
-  **1/299** **Personalangelegenheiten -
Personalakte des Maschinisten Emil
Lucke, Wasserwerk Babelsberg** **Laufzeit:** 1903 - 1939
- Enthält:** Lebenslauf.- Bewerbungen.- Gratulationsschreiben zu Jubiläen.- Kündigung aus Altersgründen (1934).- Wiedereinstellung und Kündigung (1939).
-  **1/300** **Personalangelegenheiten -
Personalakte des Maschinisten
Wilhelm Klahs, Wasserwerk** **Laufzeit:** 1907 - 1945
- Enthält:** u.a.: Lebenslauf.- Krankmeldungen.- Anträge Lohnerhöhung.- Beförderung.- Mieterstreitigkeiten.
-  **1/301** **Personalangelegenheiten -
Personalakte des Heizers Hermann
Stechow** **Laufzeit:** 1909 - 1940
- Enthält:** Lebenslauf.- Arbeitsbescheinigungen.- Schriftverkehr.
-  **1/302** **Garten - Bau und Nutzung eines
Bootssteges am Havelhaus** **Laufzeit:** 1910 - 1940
- Enthält:** u.a.: "Zeichnung zur Errichtung eines Bootssteges nebst Anbindepfählen vor dem Schlosspark Babelsberg bei km 27,0 der Potsdamer Havel durch den Königlichen Hofgärtner Kurt Nietner in Babelsberg. 1910".- Schriftverkehr: Genehmigungen zum Anlegen von Booten, Wasserbauamt Potsdam.- Nutzungsvertrag mit der Teltowkanal-Aktiengesellschaft, Berlin (Entwurf).
-  **1/303** **Garten - Schriftverkehr zwischen dem
Direktor und den Bediensteten im
Park Babelsberg** **Laufzeit:** 1929 - 1943
- Enthält:** u.a.: Anträge zur Instandsetzung von Wegen, Mietangelegenheiten Kleines Schloss, Drehgenehmigungen, Bepflanzungspläne, Wachpläne.- Obstbaumzählung.- Ankauf von Pflanzen.- Rechnungseingänge.- Pachtangelegenheiten.- Dienstkleidung für Kraftwagenführer.- Möbel für Verwaltungsräume (mit GK-Nummern).- Inventargegenstände Gartenrevier Pfaueninsel.-
e.a. Luftschutzmaßnahmen im Jagdschloss Stern.

-  **1/304** **Personalangelegenheiten -
Personalakte des Maschinisten Otto
Krüger, Wasserwerk** **Laufzeit:** 1936 - 1937
- Enthält:** Nachweis bisheriger Beschäftigungen.- Versetzung.- Beschwerde.- Zuweisung einer Werkwohnung.- Kündigung.
-  **1/305** **Personalangelegenheiten -
Personalakte des Grabenarbeiters
Ewald Neumann** **Laufzeit:** 1927 - 1938
- Enthält:** Einstellung.- Schriftverkehr mit der Ortsgruppe der NSDAP.- Anträge zur Teilnahme an Reichsparteitagen in Nürnberg.- Gesuche um Unterstützung.- Kündigung.
-  **1/306** **Personalangelegenheiten -
Personalakte des Heizers auf der
Pfaueninsel Carl Bettenhäuser** **Laufzeit:** 1918 - 1920
- Enthält:** Übergang von der Garten-Intendantur.- Einstellung.- Kündigung.- Wohnungsangelegenheiten.
-  **1/307** **Personalangelegenheiten -
Personalakte des Oberaufsehers der
Wasserkünste in Sanssouci, Georg
Fick** **Laufzeit:** 1927 - 1930
- Enthält:** Beförderung.- Ernennung zum Hilfspolizisten.- Urlaubsanträge.- Todesanzeige.
-  **1/308** **Personalangelegenheiten -
Personalakte des Maschinisten Hans
Giebel** **Laufzeit:** 1937 - 1938
- Enthält:** Nachweis bisheriger Beschäftigungen.- Zuweisung einer Werkwohnung.- Kündigung.
-  **1/309** **Personalangelegenheiten -
Personalakte des Arbeiters Franz
Philippsen** **Laufzeit:** 1937 - 1939
- Enthält:** Nachweis bisheriger Beschäftigungen.- Schriftverkehr zur Ableistung von Wehrmachtsübungen.- Kündigung.
-  **1/310** **Personalangelegenheiten -
Personalakte des Grabenarbeiters
Johann Napierski** **Laufzeit:** 1937 - 1939
- Enthält:** Nachweis bisheriger Beschäftigungen.- Arbeitszeugnis.- Kündigung.
-  **1/311** **Personalangelegenheiten -
Personalakte des Rohrlegers Helmut
Lehne** **Laufzeit:** 1933 - 1937
- Enthält:** v.a. Nachweis bisheriger Beschäftigungen.- Bewerbung.- Zeugnisse.- Kündigung.

-  **1/312 Personalangelegenheiten - Laufzeit: 1940 - 1945**
Personalakte des Maschinisten Otto Fahrenholz
- Enthält:** u.a.: Personalfragebögen.- Lebenslauf.- Lohneinbehaltungs- und Überweisungsangelegenheiten.
-  **1/313 Personalangelegenheiten - Laufzeit: 1939**
Personalakte des Maschinisten Willi Riel
- Enthält:** u.a.: Personalfragebogen.- Entlassungsbescheinigung.- Lebenslauf.- Treuegelöbnis.
-  **1/314 Gärten - Schriftverkehr mit dem Laufzeit: 1941 - 1942**
Deichverband des Golmer Bruches zur Grabenreinigung im Wildpark
-  **1/315 Grundstücksverwaltung - Laufzeit: 1927 - 1945**
Wohnungen im Diensthaus Zeppelinstraße 177 (Luisenstraße 79)
- Enthält:** Mietverträge und Schriftverkehr mit den Mietern Dr. Schollwer, Voge, Rauhut und Bohne.- Zustandsbeschreibungen.- Übergabevermerke.- Regelung Nutzung der Waschküche.
-  **1/316 Garten - Besuche ausländischer Laufzeit: 1937 - 1939**
Gäste im Park Sanssouci
- Enthält:** Rundschreiben des Direktors.- Anlässe für besonderen Fontänenbetrieb.- Besuchsprogramme.
-  **1/317 Direktor - Verzeichnis der aus dem Laufzeit: 1940**
Schloss Monbijou im Schloss Berlin abgestellten Bilder, Kisten, n und Gegenstände nebst Inhaltsverzeichnis
- Enthält:** Verzeichnis mit Revisionsvermerken und Bemerkungen.- Abgänge nach Bernterode, Neue Kammern.- Inhaltsverzeichnis der Kisten.
-  **1/318 Direktor - Verzeichnis der Laufzeit: 1928**
beweglichen Kunstgegenstände, die als Eigentum des Magistrats im Bestand der Zentralverwaltung ausgewiesen waren
-  **1/319 Garten - Maschinenhaus im Park Laufzeit: 1927 - 1945**
Babelsberg
- Enthält:** u.a.: Herstellung eines Luftschutzraumes.- Durchsetzung der Waschküchenordnung.- Streitigkeiten unter den Mietern.- Mietverträge.- Reparaturen und Zuweisungen der Wohnungen.

-  **1/320** **Garten - Karte Park Sanssouci** **Laufzeit:** 1930
- Enthält:** mit zur Berechnung mit Versenkreuzern vorgesehener Flächen (Maßstab 1:5000).
-  **1/321** **Garten - Verkaufsbuch für** **Laufzeit:** 1931 - 1934
Gartenerzeugnisse aus dem Revier
Schlosspark Babelsberg
- Enthält:** Käufernamen, Preise, Stückzahlen, Verkaufsgegenstände und Einnahmen.
-  **1/322** **Garten - Kassenbuch aus dem** **Laufzeit:** 1928 - 1935
Gartenrevier Babelsberg
- Enthält:** Einnahmen und Ausgaben für Personal und Arbeitsmittel.
-  **1/323** **Garten - Tagebuch aus dem** **Laufzeit:** 1927 - 1934
Gartenrevier Babelsberg
- Enthält:** Eingänge und Ausgänge von Schriftstücken mit Absender- und Empfängervermerken und Bemerkungen.
-  **1/324** **Garten - Bestandsaufnahmen im** **Laufzeit:** 1930 - 1940
Parkrevier Sanssouci
- Enthält:** Kostenvoranschlag über Beseitigung der im Winter 1939/1940 durch Frost hervorgerufenen Schäden an den Pflanzungen.- Bestand an fertigen Bäumen, Gehölzen und Schlingpflanzen Baumschule Viktoriastraße (1931-1936, 1938/1939).- Bestandsaufnahme der Gehölze im Herbst 1938/1939.- Bestandsaufnahme Rieksches Grundstück (1934-1936).- fertiges Pflanzmaterial (1930, 1931).- Nachweisung der an andere Reviere abgegebenen Pflanzen (1933).- Liste Phlox paniculata Rieksches Grundstück (1937).
-  **1/325** **Garten - Planung und Bau** **Laufzeit:** 1936 - 1938
Laubengänge im Park Sanssouci
durch Werkstatt Carl Schließmann in
Mainz-Kastel
- Enthält:** u.a.: Schriftverkehr mit Carl Schließmann.- Materialbeschaffung Eisen.- Rechnungen über Eisen.- Malerarbeiten.- Montageanleitung.- Entwürfe der Laubengänge.- Grundrisse und Skizzen.
-  **1/326** **Garten - Vorkommnisse im** **Laufzeit:** 1933 - 1938
Gartenrevier Schlosspark Babelsberg
- Enthält:** Meldungen über freilaufende Hunde, Frettieren, unsittliches Verhalten, Unglücksfälle.- Ersuchen um Befahren des Parks mit dem Motorrad.- Probleme mit den Mietern im Marstallgebäude.- Vorgehen bei Erstattung einer Anzeige.- Zeitungsausschnitt (22.07.1936).

-  **1/327** **Garten - Aufstellungen über Abgänge von Pflanzen und Gehölzen aus den Baumschulen, Gewächshäusern und Gärtnereien des Parkreviers Sanssouci** **Laufzeit:** 1931 - 1944
- Enthält:** entnommenen Pflanzen und Gehölze, die im eigenen Betriebe verwendet oder an andere staatliche Gartenreviere abgegeben wurden.- Anzahl und Bezeichnung der Pflanzen.
-  **1/328** **Schlösser - Geräteliste Neues Palais** **Laufzeit:** 1939 - 1940
- Enthält:** Handwerkszeug der Tischlerei, Schlosserei, Elektrischen Station und der Pumpstation.- Reinigungsmaterial.- 11 nummerierte Anhängerkärtchen "Neues Palais" mit Schnüren.
-  **1/329** **Schlösser - Aufstellung von Kunstgut das aus dem Neuen Palais, Schloss Sanssouci, Stadtschloss Potsdam, Schloss Berlin, Schloss Charlottenburg und dem Marmorpalais in das Schloss Babelsberg abgegeben wurde** **Laufzeit:** 1945
-  **1/330** **Personalangelegenheiten - Beitragskarten für die Mitglieder der Zusatzversorgungsanstalt des Reichs und der Länder** **Laufzeit:** 1929 - 1932
- Enthält:** Neuer Garten.- Park Sacrow.- Melonerie.
-  **1/331** **Personalangelegenheiten - Beitragskarten für die Mitglieder der Zusatzversorgungsanstalt des Reichs und der Länder** **Laufzeit:** 1933 - 1936
- Enthält:** Neuer Garten.- Park Sacrow.- Melonerie.
-  **1/332** **Personalangelegenheiten - Beitragskarten für die Mitglieder der Zusatzversorgungsanstalt des Reichs und der Länder** **Laufzeit:** 1937 - 1940
- Enthält:** Neuer Garten.- Park Sacrow.
-  **1/333** **Personalangelegenheiten - Beitragskarten für die Mitglieder der Zusatzversorgungsanstalt des Reichs und der Länder** **Laufzeit:** 1939 - 1943
- Enthält:** Neuer Garten.- Park Sacrow.
-  **1/334** **Garten - Unfallanzeigen von Mitarbeitern aus der Gartenabteilung** **Laufzeit:** 1917 - 1944
- Enthält:** Arbeitsunfähigkeitsmeldungen.

-  **1/335 Personalangelegenheiten - Beitragskarten für die Mitglieder der Zusatzversorgungsanstalt des Reichs und der Länder** **Laufzeit:** 1929 - 1937
Enthält: Parkrevier Sanssouci.- Melonerie.
-  **1/336 Personalangelegenheiten - Beitragskarten für die Mitglieder der Zusatzversorgungsanstalt des Reichs und der Länder** **Laufzeit:** 1938 - 1940
Enthält: Parkrevier Sanssouci.
-  **1/337 Personalangelegenheiten - Beitragskarten für die Mitglieder der Zusatzversorgungsanstalt des Reichs und der Länder** **Laufzeit:** 1941 - 1943
Enthält: Parkrevier Sanssouci.
-  **1/338 Direktor - Verzeichnis von Kunstgegenständen, die im Schloss Babelsberg untergestellt wurden** **Laufzeit:** 1942 - 1943
Enthält: Kunstgut aus dem Neuen Palais, Schloss Sanssouci, Stadtschloss Potsdam und Berlin, Schloss Charlottenburg und Marmorpalais.
-  **1/339 Direktor - Verlagerung von Kunstgut** **Laufzeit:** 1945
Enthält: aus den Berliner und Potsdamer Schlössern, aus den Schlössern der Verwaltung der Schlösser und Gärten in Preußen (1941-1945).- Verzeichnis der im Collecting Point in Wiesbaden befindlichen Ölgemälde und Bildwerke aus den Potsdamer Schlössern.- Verzeichnis der aus dem Stadtschloss Potsdam im Schloss Babelsberg abgestellten Gegenstände.
-  **1/340 Personalangelegenheiten - Beitragskarten für die Mitglieder der Zusatzversorgungsanstalt des Reichs und der Länder** **Laufzeit:** 1929 - 1932
Enthält: Parkrevier Sanssouci.- Melonerie.
-  **1/341 Personalangelegenheiten - Beitragskarten für die Mitglieder der Zusatzversorgungsanstalt des Reichs und der Länder** **Laufzeit:** 1936 - 1937
Enthält: Parkrevier Sanssouci.- Melonerie.

-  **1/342** **Bau - Bewerbungen von Architekten, Steinmetzen und Bildhauern um die Auftragsvergabe für das Deutsch-Ostafrika-Ehrenmal** **Laufzeit:** 1938
- Enthält:** Briefumschläge mit Visitenkarten der Bewerber mit Name, Anschrift und Kennziffer im Wettbewerbsverfahren.
-  **1/343** **Personalangelegenheiten - Beitragskarten für die Mitglieder der Zusatzversorgungsanstalt des Reichs und der Länder** **Laufzeit:** 1932 - 1941
- Enthält:** Terrassenrevier.- Satzung der Zusatzversorgungsanstalt des Reichs und der Länder (1941).
-  **1/344** **Verwaltung - Lohnabrechnungen der Mitarbeiter im Park Neuer Garten und Sacrow** **Laufzeit:** 1942 - 1945
- Enthält:** Angaben zu Beschäftigungsart, Stundenlohn und Sozialversicherungsbeiträgen.
-  **1/345** **Verwaltung - Lohnabrechnungen der Mitarbeiter im Neuen Garten und Park Sacrow** **Laufzeit:** 1939 - 1945
- Enthält:** Angaben zu Beschäftigungsart, Sozialversicherungsbeiträgen und Stundenlohn.- Auflistung der Lohnempfänger zwecks Zahlung, Abschlagssumme.- Auflistung der Mitarbeiter mit Angaben zu Wohnort, Familienstand, abgeleiteter Militärdienst und Parteizugehörigkeit.- Dienstanweisungen u.a. Abrechnungsverfahren, Lohnfortzahlungen.
-  **1/346** **Neues Palais - Leihverträge** **Laufzeit:** 1932 - 1945
- Enthält:** Erneuerung der Wandbespannung in der Orangerie (1936).- Darstellung zur Aufgabenwahrnehmung und den Liegenschaften der Verwaltung (1945).- Bericht zum Eintreffen der Roten Armee im Schloss Sanssouci (April 1945).- Aufstellung der künstlerisch und historisch wertvollen Gegenstände im Bereich der Verwaltung der Staatlichen Schlösser und Gärten (vor 1945).- Leihverträge (Kopien).
-  **1/347** **Kastellan Schloss Charlottenburg - Diensthunde, Hausordnung und Dienstanweisung** **Laufzeit:** 1930 - 1942
- Enthält:** Wahrnehmung Wachdienst mit Diensthund und tragen von Schusswaffen.- Ehrenurkunde für den Deutschen Schäferhund "Etzel".- Hausordnung für das Schloss Charlottenburg.- Hausordnung für Wohnungen.- Dienstanweisung für Schlossaufseher.



1/348 **Verwaltung - Lohnangelegenheiten** **Laufzeit:** 1931 - 1944

Enthält: v.a.: Personalkosten für das Rechnungsjahr 1938.- Rundschreiben Direktor und Reichsministerien.- Preußische Besoldungsblätter.- Lohntabellen.



1/349 **Verwaltung - Aktenplan und
Registraturplan** **Laufzeit:** 1934



1/350 **Garten - Ausgabebuch** **Laufzeit:** 1898 - 1900

Enthält: Lohnzahlungen an Gehilfen.- Materialeinkauf.



1/351 **Garten - Ausgabebuch** **Laufzeit:** 1888 - 1890

Enthält: Finanzausgaben aufgeschlüsselt nach Gartenrevieren, Chausseen und Fuhrwesen.